

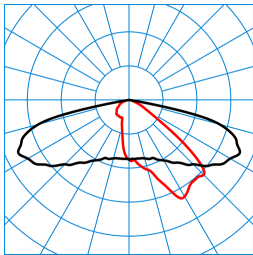
Productkenmerken en karakteristieke gegevens

Armatuurtype	LED-opzet- en aanzetarmatuur van de volgende generatie met strakke lijnen en een attractief silhouet.	
Lichtbron	Ledsysteem bestaande uit 6 MLT-ledmodules met telkens 4 leds.	
Montagewijzen	Mastansatz Mastaufsatz	
Armatuuroptiek	In MLT-uitvoering (Multi-Lens-Technology), bestaande uit hoogefficiënte UV- en temperatuurbestendige lenzensystemen in viervoudige opstelling.	
Light Engine	Beginwaarde CLO	Eindwaarde CLO
Kleurtemperatuur	2200 K	2200 K
Opgegeven lichtstroom	5100 lm	5100 lm
Aangesloten vermogen	48,00 W	50,00 W
Lichtrendement	106 lm/W	102 lm/W
Levensduur	Lclo (25 °C) = 100.000 h	
Kleurweergave-index	70	
Kleurtolerantie	5 SDCM	
Fotobiologische klasse	Groep 2 - geen risico	
Distance to Risk Group 1	540 mm	
Armatuurkleur	DB703 / RAL9006	
Armatuurbehuizing	Armatuurbehuizing uit spuitgietaluminium. Draaipunt van uv- en weerbestendig ASA.	
Elektrische uitvoering	Met elektronische transformator, digitaal dimbaar (DALI).	
DALI-2-Standard EN 62386	Ja	
Stootspanningsvastheid (differentiële modus)	6 kV	
Stootspanningsvastheid (common modus)	10 kV	
Geleiderdiameter	1,50 mm ²	
Soort aansluiting	Aansluitleiding	
Aantal DALI-adressen	1	
Dimbereik	20 - 100 %	
Monitoring Ready	Op aanvraag	
nominale spanning	220 - 240 V	
nominale frequentie	50/60 Hz	
Totale harmonische vervorming (THD) < %	10 %	
Beschermklasse	IP66	
Beschermcategorie	II	
Slagvastheid (IK)	IK08	
Gloeidraadbestendigheid	960 °C	
Omgevingstemperatuur	-40 - 25 °C	
Max. Armaturen en B10	8	
Max. Armaturen B16	12	
Max. Armaturen C10	12	
Max. Armaturen C16	20	
Lengte net	705 mm	
Breedte-net	260 mm	

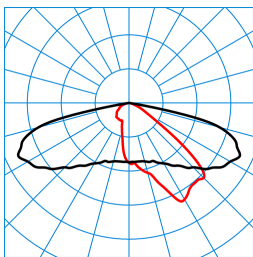
Hoogte net	123 mm
Gewicht	6,9 kg

Light Engine Titel

Light Engine	Kleur temperatuur	Nominale lichtstroom	Aansluitvermogen waarde type	Lichtrendement
Beginwaarde CLO	2200 K	5100 lm	48,00 W	106 lm/W
Eindwaarde CLO	2200 K	5100 lm	50,00 W	102 lm/W

light distribution curve

LIQ 50N-AB2L-LRA/5100-722 6G1 ETDD (CLO end value)
 TX775714

 DIN 5040: A30
 UTE: 1.00 G
 DLOR: 100 %
 ULOR: 0 %
 CEN Flux Code: 34 71 96 100 100 0 0 0 0






 CO - C180
 C90 - C270

LIQ 50N-AB2L-LRA/5100-722 6G1 ETDD (CLO initial value)
 TX775715

 DIN 5040: A30
 UTE: 1.00 G
 DLOR: 100 %
 ULOR: 0 %
 CEN Flux Code: 34 71 96 100 100 0 0 0 0

 CO - C180
 C90 - C270

Verkrijgbaar toebehoren

Artikel	Omschrijving
 0970/42 reduceerstuk 2223200	Reduceerstuk uit roestvrij staal. Voor masttop Ø 42 mm.
 0970/48 reduceerstuk 2223300	Reduceerstuk uit roestvrij staal. Voor masttop Ø 48 mm.
 0970/60 reduceerstuk 2223400	Reduceerstuk uit roestvrij staal. Voor masttop Ø 60 mm.
 MLT ZAH p4 6818500	afscherming aan de achterzijde voor MLT IQ-lenzensystemen.
 0803/2/60-200-60/180° N5° 6824400	Mastopzet van gelaste, vuurverzinkte staalbuis voor de montage van 2 aanzetarmaturen. Voor masten met een masttop Ø 60 mm.
 0803/2/76-200-60/180° N5° 6824500	Mastopzet van gelaste, vuurverzinkte staalbuis voor de montage van 2 aanzetarmaturen. Voor masten met een masttop Ø 76 mm.
 0803/2/76-500-60/180° N5° 6824600	Mastopzet van gelaste, vuurverzinkte staalbuis voor de montage van 2 aanzetarmaturen. Voor masten met een masttop Ø 76 mm.
 0803/3/76-350-60/120° N5° 6824900	Mastopzet van gelaste, vuurverzinkte staalbuis voor de montage van 3 aanzetarmaturen. Voor masten met een masttop Ø 76 mm.

	0803WB-R/100-76 26 7353100	Decoratieve wandbevestiging van gietaluminium. Geschikt voor armaturen van de series Lumega IQ en Cuvia zonder extra reduceerstukken.
	Scheibe LIQ 50N Ersatz vp 7845800	Reserveglas voor armaturen van de serie: Lumega IQ 50N
	MLT ZAS G4 p4 7851000	Zijdelingse afscherming voor MLT IQ-lenzensystemen. Toebehoren voor inbouw achteraf in technische en decoratieve buitenarmaturen met lensoptieken ABxL, AMxL, SB3L, RBxL.
	0802KÜ/4 DALI 7918600	Kabelaansluitkast uit met glasvezel versterkt polycarbonaat. Lengte 180 mm, Breedte 82 mm, hoogte 66 mm.
	0803EMB/100-42 Eck-Mastbefg kpl 26 7022700	Armbevestigingen uit spuitgietaluminium voor montage op muren of hoeken van gebouwen. Kleur antraciet, met metallic effect, uiterst weerbestendig, gepoederlakt.

Aanbestedingstekst

LED-opzet- en aanzetarmatuur van de volgende generatie met strakke lijnen en een attractief silhouet. Met intelligent label voor het snel oproepen van armatuurgegevens door middel van de QR-Code. Met autarkische vermogensbeperking door middel van geïntegreerde elektronische signaalverwerkingseenheid. Beperking van de armatuurlichtstroom tot 50% voor een periode van 7 uur (-2h/+5h). Het middelpunt van de inschakelduur wordt dagelijks opnieuw bepaald. Opzet- en aanzetarmatuur, masttop Ø 76 mm. Hellingshoek instelbaar tussen 0° en 90° in stappen van 5°, met schaal aanduiding. Eenvoudig en snel te verstellen van opzet- in aanzetmontage door middel van een van buitenaf toegankelijke schroef. Wandmontage is mogelijk met afzonderlijk te bestellen toebehoren. Mastbevestiging door middel van twee nvs bevestigingsschroeven conform EN 60598-2-3. Kan door middel van afzonderlijk te bestellen reduceerstukken ook gemonteerd worden op masten met top Ø 42, 48 en 60 mm. Passende mast op aanvraag. In MLT-uitvoering (Multi-Lens- Technology), bestaande uit hoogefficiënte UV- en temperatuurbestendige lenzensystemen in viervoudige opstelling. Met asymmetrische brede lichtverdeling. Extra stralingskarakteristieken beschikbaar voor een flexibele aanpassing aan klantspecifieke verlichtingstaken. Een afscherming voor inbouw achteraf aan de achterzijde/zijkant is te verkrijgen als afzonderlijk te bestellen toebehoren. Armatuurlichtstroom en lichtkleur vast, met stabilisatie van de lichtstroom aan het einde van de levensduur (CLO). Ledstelsel bestaande uit 6 MLT-ledmodules met telkens 4 leds. Armatuurlichtstroom 5100 lm, aansluitvermogen 48 W, maximale lichtrendement van de armatuur 106 lm/W. Lichtkleur warm wit, kleurtemperatuur (CCT) 2200 K, algemene kleurweergave-index (CRI) $R_a > 70$. Kleurplaatstolerantie (initial MacAdam) ≤ 5 SDCM. Gemiddelde opgegeven levensduur L_{60} ($t_{q 25^\circ C}$) = 100.000 h. De lichtbron kan vervangen worden overeenkomstig de eisen inzake ecologisch ontwerp (EU-Verordening 2019/2020). De nominale lichtstroom van de armatuur kan via app en NFC (Near Field Communication) met 50% worden gereduceerd. In de uitleveringstoestand is 100% van de nominale lichtstroom ingesteld. Armatuurbehuizing uit spuitgietaluminium. Draaipunt van uv- en weerbestendig ASA. Kleurcontrast tussen armatuurbehuizing (primaire kleur) en draaipunt (aanvullende kleur). Primaire kleur antraciet (DB 703), aanvullende kleur zilvergrijs (RAL 9006). Met metallic effect, uiterst weerbestendig. De bevestigingselementen zijn gecoat in de kleur van de behuizing. Gereedschaploos, door middel van treksluiting te openen VSA-compartment met afdekking van spuitgietaluminium. Het elektrisch blok kan zonder gereedschap verwijderd worden. Het verwisselbare afdekglas van thermisch behandeld enkelvoudig veiligheidsglas is met vier roestvrijstalen bevestigingselementen veilig bevestigd aan de armatuurbehuizing. De afdekking is voorzien van een duurzame, uv-bestendige polyurethaan dichting. Coating voor zeeklimaat op aanvraag. Mast beschikbaar op aanvraag. Beschermcategorie (EN 61140): II, beschermklasse (DIN EN 60529): IP66, slagvastheid overeenkomstig IEC 62262: IK08. Toelaatbare omgevingstemperatuur (ta): -40 °C naar 25 °C. Windweerstandoppervlak $f_w 0,110 m^2$. Gewicht: 6,9 kg. Met aangesloten netsnoer van 8000 mm lang. Met elektronische transformator, digitaal dimbaar (DALI). Hulpapparaat volgens DALI-2-standaard (EN 62386). Het hulpapparaat kan vervangen worden overeenkomstig de eisen inzake ecologisch ontwerp (EU-Verordening 2019/2020). Armatuur met instelbare armatuurlichtstroom, dimbaar tot 50 %, door middel van app en NFC (Near Field Communication). Stootspanningsvastheid Differential Mode / Common Mode: 6 kV / 10 kV. De armatuur voldoet aan de fundamentele eisen van de van toepassing zijnde EU-richtlijnen en de productveiligheidswet. Ze is voorzien van een CE-markering. Bovendien heeft een onafhankelijk controlebureau het ENEC-certificaat toegekend aan de armatuur. Armatuur nog verkrijgbaar 10 jaar, reserveonderdelen (LED- module, hulpapparaat, optisch systeem) 15 jaar na factuurdatum, onder voorbehoud van verdedigbare wijzigingen ten behoeve van de vooruitgang.

Montageaanzwijzing:

In geval van montage op of aan elektrisch isolerende bevestigingssysteem (bijv. een mast van kunststof, hout of beton, een geïsoleerde ingebouwde metalen mast, een draadophanging of een muur) is de correcte werking slechts gegarandeerd indien de ledarmatuurbehuizingen elektrisch geleidend aangesloten worden op een aansluiting voor de functionele aarde. Voor de verbinding tussen de mastaansluitkast en de armatuur mag geen leiding met een geel-groene isolatie gebruikt worden.

Opmerking met betrekking tot het toebehoren achterzijdeafscherming MLT ZAH vp/4St (TOC 6818500) / MLT ZAS G4 p4 (TOC 7851000) :

Aantal benodigde afschermingen / aantal verpakkingseenheden van 4 stuks 6 / 2.

Aanwijzing voor de planning:

De armatuur voldoet aan de eisen van EN 60598 en is ontworpen om bestand te zijn tegen windbelasting conform EN 1991 (Eurocode) bij een basiswindsnelheid van max. 30 m/s (stemt overeen met windzone 4 in Duitsland) in terreincategorie 1. Daarbij is rekening gehouden met een sneeuwlast (tot maximaal 1 kN/m²) en ijsvorming (tot maximaal 2 cm) bij een lichtpunthoogte volgens de montagehandleiding. Montageplaatsen met veel blootstelling (bijvoorbeeld op bruggen, gebouwen of direct naast sporen) buiten beschouwing gelaten. Hier is geen rekening gehouden met schokkrachten. Demontage-instructies (PDF) voor het product beschikbaar op: <https://www.trilux.com/EcoDesign>

EPREL - Europees productregister voor energie-etikettering

Energie-efficiëntieklasse	Typeaanduiding
D	86005014-00
D	SL-B7Y1N60L3EU