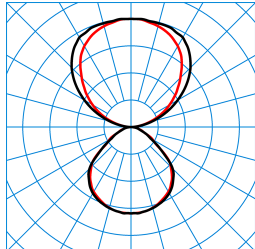


Productkenmerken en karakteristieke gegevens

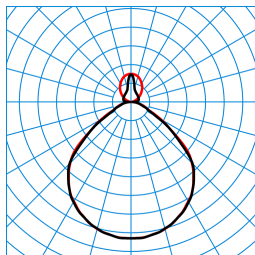
Toepassingsgebieden	representatieve kantoorverlichting Verkoopruimten Showrooms Banken Lokettenhallen Leslokalen	
Armatuurtype	Veelzijdig inzetbare armatuurmodule voor pendel- en opbouwarmaturen.	
Lichtbron	LED-systeem met zijdelings op de richting van de lichtuitstraling gepositioneerde, haaks geplaatste LED's en een kamersysteem voor de hoogeffectieve reflectie en verderzetting van het licht.	
Montagewijzen	Pendelophanging Opbouw	
Light Engine	Plafondmontage	Hangende montage
Kleurtemperatuur	3000 K	3000 K
Opgegeven lichtstroom	5600 lm	6400 lm
Aangesloten vermogen	43,00 W	43,00 W
Lichtrendement	130 lm/W	149 lm/W
Levensduur	L90 (25 °C) = 50.000 h	
Kleurweergave-index	80	
Kleurtolerantie	3 SDCM	
Fotobiologische klasse	Groep 0 - geen risico	
Armatuurkleur	RAL9016 Verkeerswit	
Armatuurbehuizing	Armatuurbehuizing van profiel uit geëxtrudeerd aluminium. Eindafdekkingen uit spuitgietaluminium.	
Elektrische uitvoering	Met elektronische transformator, digitaal dimbaar (DALI).	
DALI-2-Standard EN 62386	Ja	
Soort aansluiting	Plug-in aansluiting	
TouchDim-compatibel	Ja	
Aantal DALI-adressen	1	
Dimbereik	5 - 100 %	
Monitoring Ready	Op aanvraag	
nominale spanning	220 - 240 V	
nominale frequentie	50/60 Hz	
Totale harmonische vervorming (THD) < %	14 %	
Beschermklasse	IP20	
Beschermcategorie	I	
Slagvastheid (IK)	IK03	
Gloeidraadbestendigheid	650 °C	
Omgevingstemperatuur	25 °C	
Max. Armaturen en B10	12	
Max. Armaturen B16	20	
Max. Armaturen C10	20	
Max. Armaturen C16	34	
Lengte net	1.190 mm	
Breedte-net	240 mm	
Hoogte net	20,40 mm	
Gewicht	3,3 kg	

Light Engine Titel

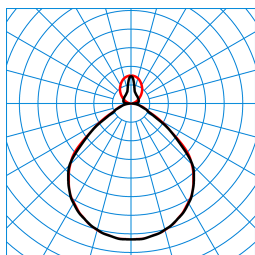
Light Engine	Kleur temperatuur	Nominale lichtstroom	Aansluitvermogen waarde type	Lichtrendement
Plafondmontage	3000 K	5600 lm	43,00 W	130 lm/W
Hangende montage	3000 K	6400 lm	43,00 W	149 lm/W

light distribution curve

**Luceos D/H1-L CDP 6700-830 ETDD 01 (Pendant ZS/ZST)
TX547711**

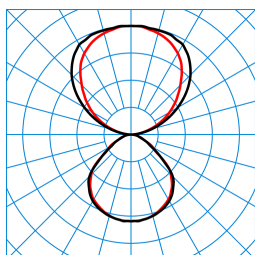
 ■ C0 - C180
 ■ C90 - C270

 UGR I = 14,3
 UGR q = 14,1
 DIN 5040: D43
 UTE: 0.40 D + 0.60 T
 DLOR: 40 %
 ULOR: 60 %
 CEN Flux Code: 55 86 97 40 100 47 79 96 60

**Luceos D/H1-L CDP 6700-830 ETDD 01 (Ceiling D1 ZD/01)
TX547721**

 ■ C0 - C180
 ■ C90 - C270

 UGR I = 19,8
 UGR q = 19,5
 DIN 5040: B52
 UTE: 0.85 D + 0.15 T
 DLOR: 85 %
 ULOR: 15 %
 CEN Flux Code: 57 89 98 85 100 41 68 88 15

**Luceos D/H1-L CDP 6700-830 ETDD 01 (Ceiling D1 ZD/01+EB3)
TX547703**




 ■ C0 - C180
 ■ C90 - C270



















 UGR I = 19,8
 UGR q = 19,5
 DIN 5040: B52
 UTE: 0.85 D + 0.15 T
 DLOR: 85 %
 ULOR: 15 %
 CEN Flux Code: 57 89 98 85 100 41 68 88 15

**Luceos D/H1-L CDP 6700-830 ETDD 01 (Pendant ZS/ZST+EB3)
TX547691**

 ■ C0 - C180
 ■ C90 - C270








 UGR I = 14,3
 UGR q = 14,1
 DIN 5040: D43
 UTE: 0.40 D + 0.60 T
 DLOR: 40 %
 ULOR: 60 %
 CEN Flux Code: 55 86 97 40 100 47 79 96 60

Verkrijgbaar toebehoren

Artikel	Omschrijving
 ZAA/01 4601700	Plafondaansluitdoos, rond. Kleur wit.
 ZAA/03 4601800	Plafondaansluitdoos, rond. Kleur zilvergrijs.
 Luceos ZST/515/1000 4691600	Transparante voedingsleiding voor lichtlijnarmaturen Luceos H..

	ZAE/01 515 4691700	Plafondaansluitdoos voor de aansluiting van de 5-polige voedingsleiding op plafondaansluitpunten. Rechthoekig, wit.
	ZAE/03 515 4691800	Plafondaansluitdoos voor de aansluiting van de 5-polige voedingsleiding op plafondaansluitpunten. Rechthoekig, zilvergrijs.
	ZAR/01 7002300	Plafondaansluitdoos, rechthoekig, wit.
	ZAR/03 7002400	Plafondaansluitdoos, rechthoekig, zilvergrijs.
	ZAR+LLWC 01 7002500	Plafondaansluitdoos, rechthoekig, wit. Met geïntegreerde lichtmanagementmodule LiveLink WLAN-Controller
	Luceos H ZKS PW/5/1000/01 7018400	Eindafdekking voor aansluiting voor pendelarmaturen, 5-polige uitvoering. Met transparante aansluitkabel. Lengte van de aansluitleiding: 1000 mm.
	Luceos H ZKS PW/5/2000/01 7018600	Eindafdekking voor aansluiting voor pendelarmaturen, 5-polige uitvoering. Met transparante aansluitkabel. Lengte van de aansluitleiding: 2000 mm.
	Luceos H ZKS 01 7018800	Standaard eindafdekking voor pendelarmaturen.
	Luceos H ZKS 01 +LLWS 7019000	Eindafdekking voor pendelarmaturen met LiveLink-applicatie. Met geïntegreerde LiveLink-sensor voor aansluiting op een LiveLink-stuurapparaat voor daglichtafhankelijke regeling en aanwezigheidsdetectie.
	Luceos H ZLK/5/01 7019200	Standaard koppelstuk zonder extra functie voor het verbinden van gependelde lichtlijnarmaturen. Voor de elektrische en mechanische verbinding van de armaturen. Aansluitstekker meegeleverd.
	Luceos H ZLK B/5/01 +LLWS 7019400	Koppelstuk met LiveLink-sensor voor het verbinden van gependelde lichtlijnarmaturen. Met geïntegreerde LiveLink-sensor voor aansluiting op een LiveLink-stuurapparaat voor daglichtafhankelijke regeling en aanwezigheidsdetectie.
	Luceos H ZS/2000 7019600	Draadophanging voor afhanghoogten tot: 2000 mm.
	Luceos / Creavo H ZST/2000 7019700	Y-draadophanging voor afhanghoogten tot: 2000 mm.
	Luceos H ZLK B/5/01 7093400	Mechanisch en elektrisch verbindingstuk voor het aaneenschakelen van een gependelde lichtlijn.
	Luceos H ZKP 01 7156200	Knooppunt voor afhangende lichtlijnen. Met zijdelings connectorsysteem voor de elektrische verbinding. De afzonderlijk te bestellen ophanging voor een combinatie van knooppunt en armatuur wordt op de armatuurbehuizing gemonteerd.
	Luceos H ZKK IN/5/01 7156400	Knooppuntkoppelstuk voor de aansluiting van een armatuur op een knooppunt. Met zijdelings connectorsysteem voor de elektrische verbinding. Met 5-aderige doorvoerbedrading 1,5 mm ² . Kies "IN" voor gebruik in de stroomrichting van de armatuur naar het knooppunt.
	Luceos H ZKK OUT/5/01 7156500	Knooppuntkoppelstuk voor de aansluiting van een armatuur op een knooppunt. Met zijdelings connectorsysteem voor de elektrische verbinding. Met 5-aderige doorvoerbedrading 1,5 mm ² . Kies "OUT" voor gebruik in de stroomrichting vanuit het knooppunt naar de armatuur.
	Luceos D1 ZD/01 7156800	Plafondopbouwstelsel voor armaturen van de serie Luceos. Bij de levering van het plafondmontagesysteem is al een kopstuk voor de aansluiting inbegrepen.
	Luceos D ZKS 01 7169800	Standaard eindafdekking voor plafondopbouwarmaturen.
	Luceos D ZKS 01 +LLWS 7170000	Eindafdekking met LiveLink voor plafondopbouwarmaturen. Met geïntegreerde LiveLink-sensor voor aansluiting op een LiveLink-stuurapparaat voor daglichtafhankelijke regeling en aanwezigheidsdetectie.

	Luceos D1 ZLK/5/01 7170200	Mechanische en elektrische verbinding voor het aaneenschakelen van een lichtlijn aan het plafond. Met montageplaat voor de plafondbevestiging van een armatuur van de lichtlijn. Met 5-aderige doorvoerbedrading 1,5 mm ² .
	Luceos D1 ZLK B/5/01 +LLWS 7170300	Lichtlijnkoppelstuk voor plafondarmaturen LuceoS D1. Mechanische en elektrische verbinding voor het aaneenschakelen van een lichtlijn aan het plafond. Brede uitvoering. Met geïntegreerde LiveLink-sensor voor aansluiting op een LiveLink-stuurapparaat voor daglichtafhankelijke regeling en aanwezigheidsdetectie. Met 5-aderige doorvoerbedrading 1,5 mm ² .
	Luceos D1 ZLK B/5/01 7170500	Lichtlijnkoppelstuk voor plafondarmaturen LuceoS D1. Mechanische en elektrische verbinding voor het aaneenschakelen van een lichtlijn aan het plafond. Brede uitvoering. Met 5-aderige doorvoerbedrading 1,5 mm ² .
	Luceos D1 ZD 01 +EB3 7676100	Plafondopbouwstelsel met geïntegreerde noodverlichtingsmodule voor armaturen van de serie LuceoS D1... 01. Stelsel voor decentrale noodverlichting met 3 uur autonomie.
	Luceos D1 ZLK B/5/01 +EB3 7676300	Lichtlijnkoppelstuk voor plafondarmaturen LuceoS D1. Mechanische en elektrische verbinding voor het aaneenschakelen van een lichtlijn aan het plafond. Brede uitvoering. In noodverlichtingsuitvoering voor decentrale noodverlichting. Nominaal bedrijf 3 uur.
	Luceos D ZKS 01 +LLWM 7677100	Eindafdekking met LiveLink voor plafondopbouwarmaturen. Met geïntegreerd LiveLink WiFi-stuurapparaat en LiveLink-sensor voor daglichtafhankelijke regeling en aanwezigheidsdetectie en WLAN-module voor een veilige ingebruikneming en bediening (WPA2-versleuteling).
	Luceos D ZKS 01 +LLWC 7677300	Eindafdekking met LiveLink voor plafondopbouwarmaturen. Met geïntegreerd LiveLink WiFi-stuurapparaat voor daglichtafhankelijke regeling en aanwezigheidsdetectie en WLAN-module voor een veilige ingebruikneming en bediening (WPA2-versleuteling).
	Luceos H ZKS PW/5/1000/01 +EB3 7677500	Eindafdekking voor aansluiting voor pendelarmaturen, 5-polige uitvoering. In noodverlichtingsuitvoering voor decentrale noodverlichting. Nominaal bedrijf 3 uur. Met transparante aansluitkabel. Lengte van de aansluitleiding: 1000 mm.
	Luceos H ZLK B/5/1000/01 +EB3 7677700	Mechanisch en elektrisch verbindingstuk voor het aaneenschakelen van een gependelde lichtlijn. In noodverlichtingsuitvoering voor decentrale noodverlichting. Nominaal bedrijf 3 uur. Met transparante aansluitkabel. Lengte van de aansluitleiding: 1000 mm.
	Luceos H ZKS 01 +LLWM 7678500	Eindafdekking voor pendelarmaturen met LiveLink-applicatie. Met geïntegreerd LiveLink WiFi-stuurapparaat en LiveLink-sensor voor daglichtafhankelijke regeling en aanwezigheidsdetectie en WLAN-module voor een veilige ingebruikneming en bediening (WPA2-versleuteling).
	Luceos H ZKS 01 +LLWC 7678700	Eindafdekking voor pendelarmaturen met LiveLink-applicatie. Met geïntegreerd LiveLink WiFi-stuurapparaat voor daglichtafhankelijke regeling en aanwezigheidsdetectie en WLAN-module voor een veilige ingebruikneming en bediening (WPA2-versleuteling).
	Luceos H ZKS PW/5/2000/01 +EB3 7696200	Eindafdekking voor aansluiting voor pendelarmaturen, 5-polige uitvoering. In noodverlichtingsuitvoering voor decentrale noodverlichting. Nominaal bedrijf 3 uur. Met transparante aansluitkabel. Lengte van de aansluitleiding: 2000 mm.
	Luceos H ZLK B/5/2000/01 +EB3 7696400	Mechanisch en elektrisch verbindingstuk voor het aaneenschakelen van een gependelde lichtlijn. In noodverlichtingsuitvoering voor decentrale noodverlichting. Nominaal bedrijf 3 uur. Met transparante aansluitkabel. Lengte van de aansluitleiding: 2000 mm.
	Luceos D ZKS 01 +CO2 7751400	Standaard eindafdekking voor plafondopbouwarmaturen. Met geïntegreerde CO ² -sensor die de CO ² -concentratie in de omgevingslucht meet en met een driekleurige LED-indicator de luchtkwaliteit en de behoefte aan ventilatie aangeeft.
	Luceos D1 ZLK B/5/01 +CO2 7751600	Lichtlijnkoppelstuk voor plafondarmaturen LuceoS D1. Mechanische en elektrische verbinding voor het aaneenschakelen van een lichtlijn aan het plafond. Brede uitvoering. Met geïntegreerde CO ² -sensor die de CO ² -concentratie in de omgevingslucht meet en met een driekleurige LED-indicator de luchtkwaliteit en de behoefte aan ventilatie aangeeft.
	Luceos H ZKS 01 +CO2 7752000	Standaard eindafdekking voor pendelarmaturen. Met geïntegreerde CO ² -sensor die de CO ² -concentratie in de omgevingslucht meet en met een driekleurige LED-indicator de luchtkwaliteit en de behoefte aan ventilatie aangeeft.
	Luceos H ZLK B/5/01 +CO2 7752400	Mechanisch en elektrisch verbindingstuk voor het aaneenschakelen van een gependelde lichtlijn. Met geïntegreerde CO ² -sensor die de CO ² -concentratie in de omgevingslucht meet en met een driekleurige LED-indicator de luchtkwaliteit en de behoefte aan ventilatie aangeeft.
	Luceos D ZKS 01 +CAS 8419900	Standaard eindafdekking voor plafondopbouwarmaturen. Met geïntegreerde CASAMBI-module voor integratie in een draadloos aan te sturen vermaasd netwerk met maximaal 250 deelnemers. Het systeem wordt in gebruik genomen met de app Casambi (iOS en Android).
	Luceos H ZKS 01 +CAS 8420200	Standaard eindafdekking voor pendelarmaturen. Met geïntegreerde CASAMBI-module voor integratie in een draadloos aan te sturen vermaasd netwerk met maximaal 250 deelnemers. Het systeem wordt in gebruik genomen met de app Casambi (iOS en Android).

	Luceos D ZKS 01 +CAS-S 8420400	Standaard eindafdekking voor plafondopbouwarmaturen. Met geïntegreerde CASAMBI-module en aanwezigheids- en daglichtsensor voor integratie in een draadloos aan te sturen vermaasd netwerk met maximaal 250 deelnemers. Het systeem wordt in gebruik genomen met de app Casambi (iOS en Android).
	Luceos H ZKS 01 +CAS-S 8420600	Standaard eindafdekking voor pendelarmaturen. Met geïntegreerde CASAMBI-module en aanwezigheids- en daglichtsensor voor integratie in een draadloos aan te sturen vermaasd netwerk met maximaal 250 deelnemers. Het systeem wordt in gebruik genomen met de app Casambi (iOS en Android).
	Luceos H ZLK B/5/01 +CAS-S 8488000	Mechanische en elektrische verbinding voor het aaneenschakelen van een hangende lichtlijn. Met 5-aderige doorvoerbedrading 1,5 mm ² .
	Luceos H ZLK B/5/01 +CAS 8488300	Mechanische en elektrische verbinding voor het aaneenschakelen van een hangende lichtlijn. Met 5-aderige doorvoerbedrading 1,5 mm ² .
	Luceos D1 ZLK B/5/01 +CAS-S 8488400	Mechanische en elektrische verbinding voor het aaneenschakelen van een lichtlijn aan het plafond. Met montageplaat voor de plafondbevestiging van een armatuur van de lichtlijn. Met 5-aderige doorvoerbedrading 1,5 mm ² .
	Luceos D1 ZLK B/5/01 +CAS 8488600	Mechanische en elektrische verbinding voor het aaneenschakelen van een lichtlijn aan het plafond. Met montageplaat voor de plafondbevestiging van een armatuur van de lichtlijn. Met 5-aderige doorvoerbedrading 1,5 mm ² .
	Luceos ZZT/515/2000 4894300	Transparante voedingsleiding voor lichtlijnarmaturen Luceos H..

Aanbestedingstekst

Veelzijdig inzetbare armatuurmodule voor pendel- en opbouwarmaturen. Met afzonderlijk te bestellen toebehoren worden de modules gecombineerd tot individuele armaturen of lichtlijnen met een doorlopend lichtuitstralingsvlak voor opbouw- of pendelmontage. Samen met het voor de gewenste toepassing afzonderlijk te bestellen toebehoren is de module geschikt voor pendel- en opbouwmontage. Gependelde lichtlijn met een hoek mogelijk met behulp van afzonderlijk te bestellen knooppunt. Met symmetrische beperkt brede lichtverdeling. Verblindingswaarde (EN 12464-1) overeenkomstig UGR < 19. Volkomen harmonieus lichteffect door gelijkmatig verlichte lichtuitstraling. De lichtstroom en lichtkleur van het armatuur liggen vast. LED-systeem met zijdelings op de richting van de lichtuitstraling geïntegreerde, haaks geplaatste LED's en een kamersysteem voor de hoogeffectieve reflectie en verderzetting van het licht-. Armatuurlichtstroom 5600 lm, aansluitvermogen 43 W, maximale lichtrendement van de armatuur 149 lm/W. Lichtkleur warm wit, kleurtemperatuur (CCT) 3000 K, algemene kleurweergave-index (CRI) R_a > 80. Kleurplaatstolerantie (initial MacAdam) ≤ 3 SDCM. Gemiddelde opgegeven levensduur L90(t₀ 25 °C) = 50.000 h. Armatuurbehuizing van profiel uit geëxtrudeerd aluminium. Eindafdekkingen uit spuitgietaluminium. Oppervlak wit gecoat (RAL 9016). Afmetingen (L x B): 1190 mm x 240 mm, armatuurhoogte 20,4 mm. Toelaatbare omgevingstemperatuur (ta): 25 °C - +. Beschermcategorie (EN 61140): I, beschermklasse (DIN EN 60529): IP20, slagvastheid overeenkomstig IEC 62262: IK03, testtemperatuur gloeidraadtest conform IEC 60695-2-11: 650 °C. Gewicht: 3,3 kg. Elektrische aansluiting geïntegreerd in de steekverbinding van de eindafdekking. Elektrische verbinding van de bouwgroepen geschiedt zelfstandig. Met elektronische transformator, digitaal dimbaar (DALI). Hulpapparaat volgens DALI-2-standaard (EN 62386). Armatuur schakel- en dimbaar door toetsfunctie via DALI-stuurklemmen (Touch DIM). Het hulpapparaat kan vervangen worden overeenkomstig de eisen inzake ecologisch ontwerp (EU-Verordening 2019/2020). De armatuur kan optioneel uitgerust worden met de functionaliteit Monitoring Ready (MOR). De armatuur voldoet aan de fundamentele eisen van de van toepassing zijnde EU-richtlijnen en de productveiligheidswet. Ze is voorzien van een CE-markering. Armatuur nog verkrijgbaar 10 jaar, hulpapparaat als reserveonderdeel nog 15 jaar na factuurdatum, onder voorbehoud van wijzigingen die verdedigbaar zijn ten behoeve van de vooruitgang. Gezien de constructie zijn de LED-module en het optisch systeem niet als reserveonderdeel verkrijgbaar.

Gebruiksaanwijzing met betrekking tot het gebruik als plafondopbouwarmatuur

Basistoehoren voor het combineren van de module tot een opbouwtoepassing is het plafondopbouwstelsel LuceoS D1 ZD/kleur of LuceoS D2 ZD/kleur. Het plafondopbouwstelsel dient afzonderlijk besteld te worden. Een eindafdekking voor de aansluiting wordt meegeleverd met het plafondopbouwstelsel. De tweede eindafdekking dient afzonderlijk besteld te worden. Naast de standaard eindafdekkingen en lichtlijnverbindingstukken zonder extra functie zijn er ook optionele uitvoeringen verkrijgbaar met sensorfuncties voor koppeling aan het lichtmanagementsysteem LiveLink. **Opmerking over verlichtingstechnologie:** De verblindingsclassificatie volgens UGR < 19 wordt niet bereikt bij gebruik als plafondopbouwarmatuur.

Gebruiksaanwijzing met betrekking tot het gebruik als pendelarmatuur

Eindafdekkingen, draadophangingen en aansluitkabel dienen afzonderlijk besteld te worden. Verbindingsstukken voor het bouwen van een lichtlijn zijn verkrijgbaar als optioneel toebehoren. Plafondaansluitdozen zijn in verschillende uitvoeringen verkrijgbaar als optioneel toebehoren en moeten apart worden besteld. Naast de standaard eindafdekkingen en lichtlijnverbindingstukken zonder extra functie zijn er ook optionele uitvoeringen verkrijgbaar met sensorfuncties voor koppeling aan het lichtmanagementsysteem LiveLink.

Meer aanwijzingen zijn te vinden in de montagehandleiding.

Demontage-instructies (PDF) voor het product beschikbaar op: <https://www.trilux.com/EcoDesign>

EPREL - Europees productregister voor energie-etikettering

Energie-efficiëntieklasse	Typeaanduiding
D	85401729-00