


Raxa Wallwasher 900 22W 2200lm 940 Wit

Artikelnummer 2016461

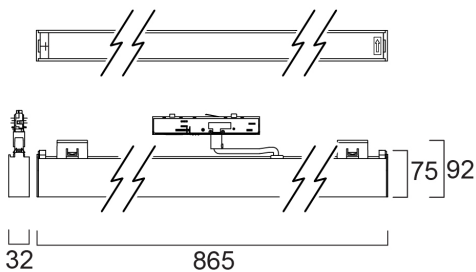
Concord



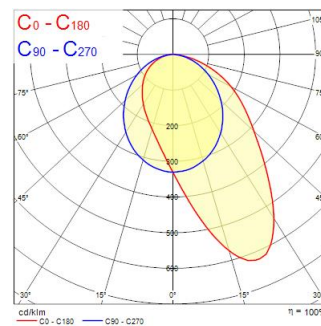
Raxa is een verfijnde en esthetische verlichtingsoplossing die finesse combineert met functionele uitmuntendheid. Raxa is een modulair lineair railsysteem, eenvoudig en snel te installeren op 3-fasenrails, met een specifieke railadapter die een veilige elektrische aansluiting garandeert. Aluminium behuizing met een slank profiel, slechts 32mm, nette en naadloze installatie op OneTrack. Wallwasher diffuser, asymmetrische lichtbundel: 48° x 83°. Afwerkingskleur wit Kleurtemperatuur: 4000K, neutraal wit, Totaal systeemvermogen: 22W, Lichtstroom armatuur: 2200lm, efficiëntie: 100lm/W, Ra90 typisch, LED-chromaciteit: 3-staps MacAdam ellips (SDCM3), IR/UV-vrije lichtbron zonder warmtestraling, lage flikkering, niet-dimbare driver Compatibel met OneTrack, Lytespan Round, Lytespan H-Track. Elektrische bescherming: Klasse I. Beschermingsgraad: IP20, alleen geschikt voor binnengebruik Nominale afmetingen product: L.865mmx32mmx75mm

Technische gegevens

Afmetingen (mm)



Fotometrie



Raxa Wallwasher 900 22W 2200lm 940 Wit

Artikelnummer 2016461

Concord

Algemene gegevens

| | |
|---------------------------|--|
| Productnaam | Raxa Wallwasher 900 22W 2200lm 940 Wit |
| Technologie | LED |
| Lampvoet | N/A |
| Behuizing | Aluminium |
| Montage | Railmontage |
| Algemene toepassing | Museums en galerieën, Kantoer, Winkel |
| Omgevingstemperatuur (°C) | 1°C...+25°C |
| ETIM klasse | EC001744 |
| Garantie | 5 jaar |

Optische gegevens

| | |
|-------------------------------|--------------|
| Lumenstroom armatuur (lm) | 2200 |
| Efficiëntie armatuur lm/W | 100 |
| Kleurtemperatuur (K) | 4000 |
| Lichtkleur | Neutraalwit |
| CRI (Ra) | 90 |
| Initiële kleurvariatie (SDCM) | SDCM3 |
| Asymmetrische bundelhoek (°) | 48x83 |
| Type licht distributie | Asymmetrisch |
| Luminantiecontrole | < 24 |
| Fotobiologische risicogroep | RG0 |

Elektrische gegevens

| | |
|--|-----------------------------|
| Totaal energieverbruik (W) | 22 |
| Stroom (A) | 0.45 |
| Primaire voedingsspanning min | 220.0 |
| Primaire voedingsspanning max | 240.0 |
| Lamp arbeidsfactor | 0.96 |
| THD (bij 230 V, 50 Hz, volledige belasting, bij 100% dimniveau) ≤ xx.x % | 15 |
| Elektrische beschermingsklasse | Klasse 1 |
| Type ballast | LED constante stroom driver |
| Dimbaar | Nee |
| Dimtechnologie | N/A |
| Stuurstroom driver (mA) | 450 |
| Inschakelstroom (A) | 5 |
| Duur inschakelstroom (µs) | 50 |
| Energie-efficiëntieklasse (A->G) van de lichtbron in dit product | F |
| Nominale frequentie (Hz) | 50/60Hz |
| Max. Armaturen per 10A C automaat | 52 |
| Max. Armaturen per 16A C automaat | 85 |
| Max. Armaturen per 16A B automaat | 50 |

Gegevens levensduur

| | |
|--|--------|
| Gemiddelde nominale levensduur - L70 B50 | 102000 |
| Gemiddelde nominale levensduur - L80 B50 | 102000 |
| Gemiddelde nominale levensduur - L90 B50 | 53000 |
| Gemiddelde nominale levensduur - L90 B10 | 50000 |

Raxa Wallwasher 900 22W 2200lm 940 Wit

Artikelnummer 2016461

Concord

Fysieke gegevens

| | |
|---------------------|------------------|
| Kleur behuizing | Wit |
| IP waarde | IP20 |
| IK waarde | IK02 |
| Afwerking diffusor | Gezandstraald |
| Materiaal diffusor | PC Polycarbonaat |
| Afwerking reflector | Mat |
| Lengte (mm) | 865 |
| Breedte (mm) | 32 |
| Hoogte (mm) | 75 |
| Gewicht (kg) | 1.08 |

Verpakkingen

| | |
|--------------------------------|----------------|
| EAN code | 5025768164615 |
| Enkele lengte verpakking (cm) | 4.5 |
| Enkele breedte verpakking (cm) | 10.5 |
| Hoogte eenheidsverpakking (cm) | 90.0 |
| DUN14 (inner) | 05025768164615 |
| Eenheden per omdoos | 1 |
| Lengte omdoos (cm) | 4.5 |
| Breedte omdoos (cm) | 10.5 |
| Diepte omdoos (cm) | 90.0 |

Veiligheidsgegevens

| | |
|--------------------------------------|------|
| Gloeidraad test (°) | 650 |
| Optimale bedrijfsomstandigheden (°C) | 1-25 |