

FICHE PRODUIT

NAV-E 400 W SUPER 4Y

VIALOX® NAV®-E SUPER 4Y® | Lampes à vapeur de sodium haute pression pour les luminaires ouverts et fermés



Zones d'application

- Rues
- Éclairage extérieur
- Installations industrielles
- Convient à l'utilisation dans des luminaires ouverts et fermés
- Utilisation en extérieur, uniquement dans des luminaires appropriés

Avantages du produit

- Efficacité lumineuse très élevée
- Très bon maintien du flux lumineux pendant la durée de vie de la lampe
- Des économies d'énergie pouvant atteindre 50 % en remplacement d'ampoules à vapeur de mercure (HQL) inefficaces
- Efficacité énergétique optimale sur ballasts électroniques POWERTRONIC® PTO 3DIM

Caractéristiques du produit

- Facteur de survie de la lampe : 95 % après une durée de combustion de 16 000 h
- Facteur de maintenance de la lampe : ≥ 80 % après une durée de combustion de 16 000 h (selon la norme DIN 13201)
- Durée de vie utile : 4 ans (à raison d'environ 11 h/jour)
- Gradable sur alimentations conventionnelles et électroniques



DONNÉES TECHNIQUES

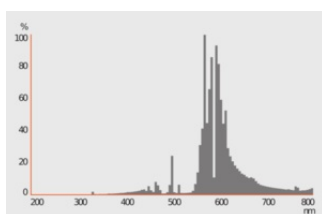
DONNÉES ÉLECTRIQUES

Puissance nominale	418.30 W
Tension nominale	105 V
Tension d'allumage	3.3/5.0 kVp ¹⁾
Intensité nominale	4,42 A
Condensateur PFC à 50 Hz	45 µF

1) Minimum / Maximum

Données photométriques

Flux lumineux	56500 lm
Efficacité lumineuse	135 lm/W
Teinte de couleur (désignation)	Non pertinent
Temp. de couleur	2000 K
Ra Indice de rendu des couleurs	≤25
Teinte de couleur	220
Maintien flux lumineux à 2 000 h	0.98
Maintien flux lumineux à 4 000 h	0.97
Maintien flux lumineux à 6 000 h	0.96
Maintien flux lumineux à 8 000 h	0.95
Maintien flux lumineux à 12 000 h	0.94
Maintien flux lumineux à 16 000 h	0.94
Maintien flux lumineux à 20 000 h	0.94
Protection UV	Non



Données techniques légères

Angle de rayonnement	Non pertinent
----------------------	---------------

DIMENSIONS ET POIDS

Longueur totale	285.00 mm
Distance culot / foyer lumineux (LCL)	Non pertinent
Diamètre	122 mm
Poids du produit	230,00 g

TEMPÉRATURES ET CONDITIONS DE FONCTIONNEMENT

Température maximum de l'ébauche	400 °C
Température maximum de surface	250 °C

Durée de vie

Durée de vie	32000 h
Taux de survivance à 2 000 h	0.99
Taux de survivance à 4 000 h	0.99
Taux de survivance à 6 000 h	0.98
Taux de survivance à 8 000 h	0.98
Taux de survivance à 12 000 h	0.97
Taux de survivance à 16 000 h	0.96
Taux de survivance à 20 000 h [PICOS]	0.95
Durée de vie B10	24000 h
Durée de vie B5	20000 h
Durée de vie B50	36000 h

DONNÉES SUPPLÉMENTAIRES SUR LE PRODUIT

Culot (désignation standard)	E40
Teneur en mercure	21.6 mg
Design / version	Revêtu
Notes bas de page util. uniquem. produit	Important : avant de remplacer des lampes NAV standard dans des installations existantes, vérifier que les amorces soient compatibles

CAPACITÉS

Dimmable	Oui
Position de fonctionnement	Universel
Luminaire clos requis	Non

CERTIFICATS ET NORMES

Classe d'énergie efficace	E
Consommation d'énergie	419.00 kWh/1000h





Catégorisations spécifiques aux pays

Système codage internationale de lampe	SE-400-H/E/SL-E40-122/290
Référence de commande	NAV-E 400W SUPE

Données suivant le règlement européen sur l'étiquetage énergétique EU 2019/2015

Technologie d'éclairage utilisée	HPS
Non-dirigée ou dirigée	NDLS
Sur secteur ou non secteur	NMLS
Type de culot de la source lumineuse (ou autre interface électrique)	E40
Source lumineuse connectée (SLC)	No
Source lumineuse réglable en couleur	No
Enveloppe	SECOND
Sources lumineuses à luminance élevée	No
Protection anti-éblouissement	No
Température de couleur proximale	SINGLE_VALUE
Déclaration de puissance équivalente	Non
Longueur	285.00 mm
Hauteur (luminaires cycliques inclus)	122 mm
Largeur (y compris les luminaires ronds)	122 mm
Coordonnées chromatiques x	0,535
Coordonnées chromatiques y	0,420
Correspondance pour l'angle de faisceau	SPHERE_360
EPREL ID	546587
Model number	AC34379

TÉLÉCHARGEMENTS

TÉLÉCHARGEMENTS	
	User instruction
	Certificates
	Certificates
	Declarations of conformity

DONNÉES LOGISTIQUES

Code produit	Unité d'emballage (Pièces/Unité)	Dimensions (longueur x largeur x hauteur)	Poids approximatif	Volume
4050300024394	Rouleau papier 1	125 mm x 125 mm x 295 mm	337.00 g	4.61 dm ³
4050300631776	Carton de regroupement 12	541 mm x 317 mm x 416 mm	4182.60 g	71.34 dm ³

Le code produit mentionné décrit la petite quantité d'unité qui peut être commandée. Une unité peut contenir un ou plusieurs produits. Lorsque vous passez la commande, merci de bien vouloir entrer une unité ou un multiple d'une unité.

AVERTISSEMENT

Sous réserve de modifications. Sauf erreur ou omission. Veuillez à toujours utiliser la version la plus récente.