

# PRODUKTDATENBLATT

## TruSys® PFM N 50 W/4000 K

TruSys® PERFORMANCE NARROW | Leuchteneinsätze mit enger Lichtausstrahlung



### Anwendungsgebiete

- Direkter Ersatz für Leuchten mit Leuchtstofflampen
- Industriehallen, Hochregallager, Werkstätten, Baumärkte

### Produktvorteile

- Gerichtete Lichtverteilung für große Höhen
- Einfache Installation, werkzeugloser Anschluss
- Energiesparend und kostengünstig
- Flexible Anwendung durch breites Sortiment an unterschiedlichen Lumenpaketen und Leuchtenöffnungswinkeln
- Lichtbänder mit bis 57 (On-Off) / 66 (DALI) Leuchten möglich
- Versionen mit DALI-EVG verfügbar

### Produkteigenschaften

- Ausstrahlungswinkel eng: 60°
- Klickbare Lösung mit Druckknöpfen
- Lichtausbeute: bis zu 160 lm/W
- Fixierte Leuchtenabgriffe
- Lumenpaket 5600 lm, 8000 lm, 11200 lm
- Stahlblechgehäuse
- Material der Linse: PMMA



- Schutzart: IP20
- Einheitliches Familiendesign mit LEDVANCE
- Lebensdauer (L80/B10): bis zu 60.000h

## TECHNISCHE DATEN

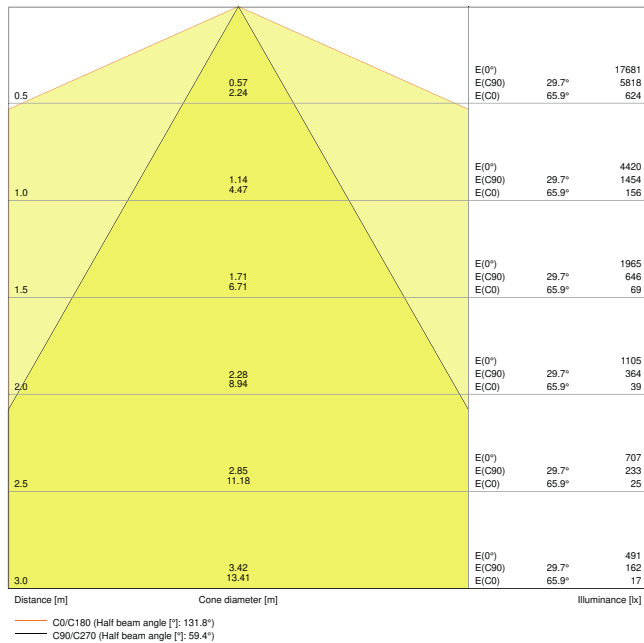
### Elektrische Daten

Nennleistung	50,00 W
Nennspannung	220...240 V
Netzfrequenz	50...60 Hz
Nennstrom	270 mA
Einschaltstrom	30 A
Einschaltstromdauer $T_{h50}$	265 $\mu$ s
Max. Anz. Leucht. an Sicherungsaut. B16 A	8
Max. Anz. Leucht. an Sicherungsaut. C10 A	8
Max. Anz. Leucht. an Sicherungsaut. C16 A	13
Netzleistungsfaktor $\lambda$	> 0,90
Oberschwingungsgehalt	< 20 %
Schutzklasse	I
Betriebsart	Integrierter LED-Treiber

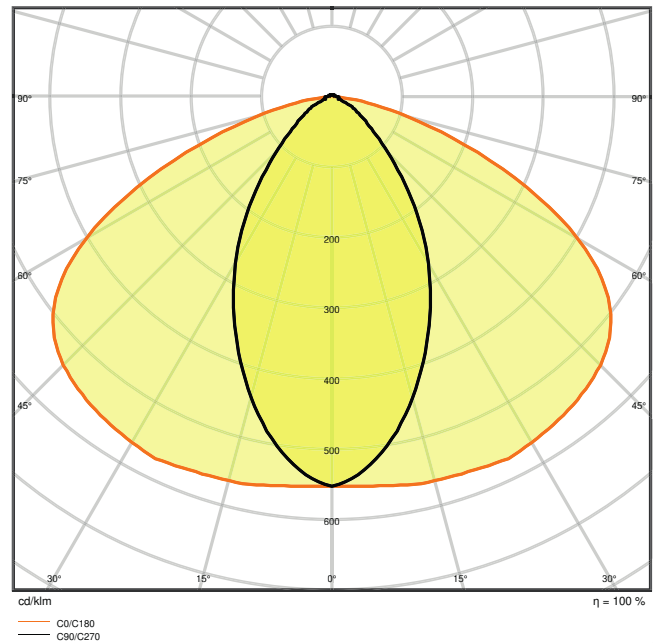
### Photometrische Daten

Lichtstrom	8000 lm
Lichtausbeute	160 lm/W
Farbtemperatur	4000 K
Lichtfarbe (Bezeichnung)	Kalt weiß
Farbwiedergabeindex Ra	$\geq 80$
Standardabweichung des Farbabgleichs	$\leq 3$ sdc <sub>m</sub>
Flimmerarm	Ja
Photobiologische Risikogruppe gemäß EN62778	RG1
Ausstrahlungswinkel	60 °
UGR	21





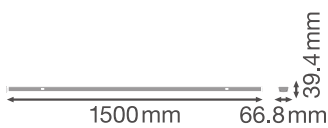
LDC typ cone



LDC typ polar

Maße & Gewicht

Länge	1500.00 mm
Breite	66.80 mm
Höhe	39.40 mm
Produktgewicht	1660,00 g



Materialien & Farben

Produktfarbe	Weiß
Gehäusefarbe	Weiß
Gehäusematerial	Stahl
Material Abdeckung	Polymethylmethacrylat (PMMA)

Material der lichtemittierenden Fläche	PMMA
Glühdrahtprüfung nach IEC 60695-2-12	650 °C
Quecksilbergehalt der Lampe	0.0 mg

### Anwendung & Installation

Umgebungstemperaturbereich	-25...+40 °C
Anschlussart	Steckanschluss
Schutzart	IP20
Schutzklasse IK (Stoßfestigkeitsgrad)	IK04
Dimmbar	Nein
Montageart	Abgehängt/Anbau
Montageort	Montage-Schiene
Anwendungsumgebung	Innenanwendungen
LED-Modul austauschbar	Nicht austauschbar
Mit Leuchtmittel	Ja

### Lebensdauer

Lebensdauer L70/B50 bei 25 °C	65000 h
Lebensdauer L80/B10 bei 25 °C	60000 h
Lebensdauer L90/B10 bei 25 °C	50000 h
Anzahl der Schaltzyklen	100000

### Vorschaltgerät

Ausgangsstrom	620 mA
EVG - Ausgangs-Rippelstrom	< 20 %

### Zertifikate & Standards

Normen	CE / CB / ENEC / EAC
Ballwurfsicher	Nein

## TECHNISCHE AUSSTATTUNG

- Tragschiene mit fest integriertem 5- und 8- poligen Kabelstrang

## DOWNLOADS



## DOWNLOADS



User instruction



Addon Technical Information



Ausschreibungstexte



Declarations of conformity



IES file (IES)



LDT file (Eulumdat)



R3D file (Relux 3D Model)



M3D file (3D Model)



ULD file (DIALux)



UGR file (UGR table)

## VERPACKUNGSMITTEL

EAN	Verpackungseinheit (Stück pro Einheit)	Abmessungen (Länge x Breite x Höhe)	Bruttogewicht	Volumen
4058075290945	Faltschachtel 1	83 mm x 1,571 mm x 88 mm	1835.00 g	11.47 dm <sup>3</sup>
4058075290952	Versandschachtel 4	1,589 mm x 194 mm x 198 mm	8133.00 g	61.04 dm <sup>3</sup>

Die genannten Produktnummern beschreiben die kleinste bestellbare Mengeneinheit. Eine Versandeinheit kann mehrere Einzelprodukte beinhalten. Als Bestellmenge verwenden Sie bitte das Ein- oder Mehrfache einer Versandeinheit.

## Haftungsausschluss

Änderungen und Irrtümer vorbehalten. Vergewissern Sie sich, dass Sie immer den neuesten Stand verwenden.