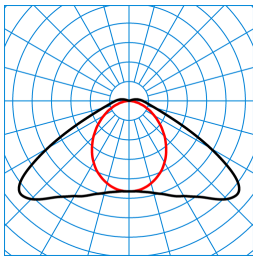

Productkenmerken en karakteristieke gegevens












Armatuurtype	Waterdichte LED-armatuur.
Montagewijzen	Opbouw Pendelophanging
Armatuuroptiek	Optisch systeem bestaande uit primaire optieken met diffusor uit PMMA.
Aangesloten vermogen	27 W
Power factor	0,95
Kleurtemperatuur	4.000 K
Opgegeven lichtstroom	4.300 lm
Lichtrendement	159 lm/W
Verwisselbaarheid van lichtbronnen	No - Protection against intrus
Levensduur	L80 (35 °C) = 85.000 h L85 (35 °C) = 50.000 h
Kleurweergave-index	80
Kleurtolerantie	3 SDCM
Fotobiologische klasse	Groep 0 - geen risico
Armatuurkleur	DB703 Antraciet
Armatuurbehuizing	Armatuurbehuizing uit spuitgietaluminium. Robuust ontwerp met schokvaste componenten.
Elektrische uitvoering	Met elektronische transformator, digitaal dimbaar (DALI).
DALI-2-Standard EN 62386	Ja
Soort aansluiting	Wieland GST/RST (TWW)
Monitoring Ready	Op aanvraag
nominale frequentie	0/50/60 Hz
nominale spanning	220 - 240 V
Totale harmonische vervorming (THD) < %	14 %
IFS-markering	Ja
Beschermklasse	IP66
Beschermklasse aan de zijde van de ruimte	IP66
Beschermcategorie	I
Slagvastheid (IK)	IK04
Gloeidraadbestendigheid	650 °C
Omgevingstemperatuur	-30 - 35 °C
Max. Armaturen en B10	17
Max. Armaturen B16	28
Max. Armaturen C10	29
Max. Armaturen C16	47
Lengte net	1.047 mm
Breedte-net	96 mm
Hoogte net	98 mm
Gewicht	3,2 kg

light distribution curve

**Nextrema G3 XB 4000-840
TX047433**

 UGR I = 22,5
 UGR q = 25,7
 DIN 5040: A30
 UTE: 0,97 G + 0,03 T
 CEN Flux Code: 37 73 93 97 100 0 0 12 3

 C0 - C180
 C90 - C270

Verkrijgbaar toebehoren

Artikel	Omschrijving
 Nextrema LED400nw EB1 6196900	Decentrale noodverlichting, nominaal bedrijf 1 uur
 Nextrema LED400nw EB3 6197000	Decentrale noodverlichting, nominaal bedrijf 3 uur
 ZBMC 6923400	Beugel voor pendelmontage.
 ZBATL1 6923500	Diefstalbeveiliging.
 7650IP Nextrema Dali L150 01 7341900	Apparatendrager voor de integratie van een waterdichte armatuur van het type Nextrema in een E-Line Fix-lichtlijn. De klemmen voor de gereedschaploze snelle montage van de armatuur zijn gemonteerd op de apparatendrager. kleur wit (RAL 9016). Afmetingen (L x B x H): 1474 mm x 79 mm x 60 mm.
 7650IP Nextrema Dali L150 03 7342000	Apparatendrager voor de integratie van een waterdichte armatuur van het type Nextrema in een E-Line Fix-lichtlijn. De klemmen voor de gereedschaploze snelle montage van de armatuur zijn gemonteerd op de apparatendrager. kleur zilvergrijs (RAL 9006). Afmetingen (L x B x H): 1474 mm x 79 mm x 60 mm.
 7650IP Nextrema Dali L150 05 7342100	Apparatendrager voor de integratie van een waterdichte armatuur van het type Nextrema in een E-Line Fix-lichtlijn. De klemmen voor de gereedschaploze snelle montage van de armatuur zijn gemonteerd op de apparatendrager. kleur zwart (RAL 9005). Afmetingen (L x B x H): 1474 mm x 79 mm x 60 mm.
 7750 Nextrema DALI L150 01 7344000	Apparatendrager voor de integratie van een waterdichte armatuur van het type Nextrema in een E-Line Flex-lichtlijn. De klemmen voor de gereedschaploze snelle montage van de armatuur zijn gemonteerd op de apparatendrager. kleur wit (RAL 9016). Afmetingen (L x B x H): 1475 mm x 80 mm x 49 mm.
 7750 Nextrema DALI L150 03 7344100	Apparatendrager voor de integratie van een waterdichte armatuur van het type Nextrema in een E-Line Flex-lichtlijn. De klemmen voor de gereedschaploze snelle montage van de armatuur zijn gemonteerd op de apparatendrager. kleur zilvergrijs (RAL 9006). Afmetingen (L x B x H): 1475 mm x 80 mm x 49 mm.
 7750 Nextrema DALI L150 05 7344200	Apparatendrager voor de integratie van een waterdichte armatuur van het type Nextrema in een E-Line Flex-lichtlijn. De klemmen voor de gereedschaploze snelle montage van de armatuur zijn gemonteerd op de apparatendrager. kleur zwart (RAL 9005). Afmetingen (L x B x H): 1475 mm x 80 mm x 49 mm.
 ZBWM 7425600	Zwenkbare montagebeugel voor wand- of plafondmontage van waterdichte LED-armaturen 1 set.

Aanbestedingstekst

Waterdichte LED-armatuur. Snelaansluitsysteem type Wieland. Armaturen in PMMA-uitvoering zijn op grond van de hogere uv-resistentie geschikt voor de toepassing in niet-overdekte buitenbereiken. Geschikt voor gebruik in ondernemingen die gecertificeerd zijn conform HACCP, IFS en/of BRC Global Standard Food (DIN 10500). Met beperkte oppervlaktetemperatuur, geschikt voor gebruik in brandgevaarlijke ruimten volgens DIN EN 60598-2-24. Voor plafond-, wand- en pendelmontage. Montageclips en triangelbeugel voor hangende montage meegeleverd. Geschikt voor montage op de draagrail 190 VZ. Bij een wandmontage moet de armatuur door middel van apart te bestellen toebehoren worden beschermd tegen ongewilde demontage (ZB ATL1). Optisch systeem bestaande uit primaire optieken met diffusor uit PMMA. Met extreem brede symmetrische lichtverdeling. Armatuurlichtstroom 4300 lm, aansluitvermogen 27,00 W, lichtrendement van de armatuur 159 lm/W. Lichtkleur neutraal wit, kleurtemperatuur (CCT) 4000 K, algemene kleurweergave-index (CRI) $R_a > 80$. Gemiddelde opgegeven levensduur $L_{85} (t_q 35 \text{ }^\circ\text{C}) = 50.000 \text{ h}$, gemiddelde opgegeven levensduur $L_{80} (t_q 35 \text{ }^\circ\text{C}) = 85.000 \text{ h}$. Armatuurbehuizing uit spuitgietaluminium. Robuust ontwerp met schokvaste componenten. Kleur armatuurbehuizing: antraciet, (DB 703). Afmetingen (L x B): 1047 mm x 96 mm, armatuurhoogte 98 mm. Toelaatbare omgevingstemperatuur (ta): $-30 \text{ }^\circ\text{C} - +35 \text{ }^\circ\text{C}$. Beschermcategorie (EN 61140): I, beschermklasse (DIN EN 60529): IP66, slagvastheid overeenkomstig IEC 62262: IK04, testtemperatuur gloeidraadtest conform IEC 60695-2-11: 650 $^\circ\text{C}$. Gewicht: 3,2 kg. Met aansluitstekker type WIELAND aan de kopse zijde. Geschikte aansluitbus meegeleverd. Met elektronische transformator, digitaal dimbaar (DALI). Hulpapparaat volgens DALI-2-standaard (EN 62386). De armatuur is geschikt voor gebruik op 230 V-gelijkspanningsvoeding (DC). De armatuur kan optioneel uitgerust worden met de functionaliteit Monitoring Ready (MOR). De armatuur voldoet aan de fundamentele eisen van de van toepassing zijnde EU-richtlijnen en de productveiligheidswet. Ze is voorzien van een CE-markering. Bovendien heeft een onafhankelijk controlebureau het ENEC-certificaat toegekend aan de armatuur.

Toebehoren voor de serie:

Bij horizontale wandmontage is gebruik van het toebehoren ZBATL (diefstalbeveiliging) verplicht ZBATL1 TOC 69 23 500

Demontage-instructies (PDF) voor het product beschikbaar op: <https://www.trilux.com/EcoDesign>

EPREL - Europees productregister voor energie-etikettering

Energie-efficiëntieklasse

Typeaanduiding

C

SI-B8T123490EU