
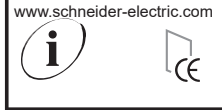
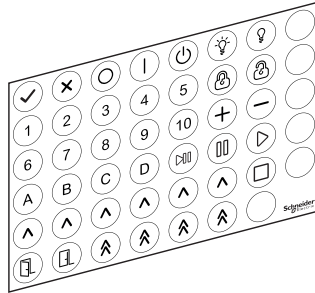
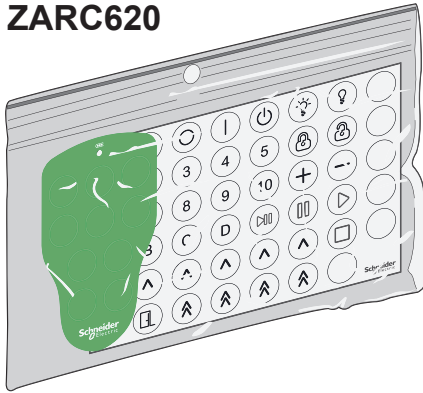
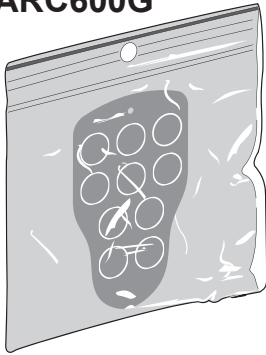




ZARC620



ZARC600G



NOTICE / AVIS / AVISO

EQUIPMENT DAMAGE

- Use suitable cleaning agent for Polycarbonate and ABS (Acrylonitrile Butadiene Styrene) alloy.
- Avoid cleaning agent entry inside the product.

Failure to follow these instructions can result in equipment damage.

DETERIORATION DE L'EQUIPEMENT

- Utilisez un produit de nettoyage approprié pour l'alliage de polycarbonate et d'ABS (Acrylonitrile Butadiène Styrène).
- Evitez l'entrée de produit de nettoyage à l'intérieur de l'équipement.

Le non-respect de ces instructions peut provoquer des dommages matériels.

DAÑOS EN EL EQUIPO

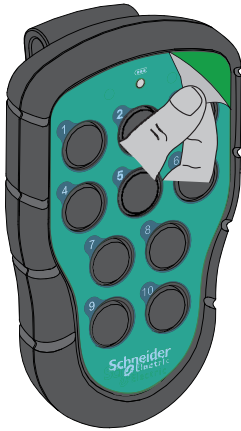
- Utilice un agente de limpieza adecuado para la aleación de policarbonato y ABS (Acrilonitrilo Butadieno Estireno).
 - Evite la entrada de productos de limpieza dentro del equipo.
- El incumplimiento de estas instrucciones puede causar daño al equipo.**

- en** Electrical equipment should be installed, operated, serviced, and maintained only by qualified personnel. No responsibility is assumed by Schneider Electric for any consequences arising out of the use of this material.
- fr** Les équipements électriques doivent être installés, exploités et entretenus par un personnel qualifié. Schneider Electric n'assume aucune responsabilité des conséquences éventuelles découlant de l'utilisation de cette documentation.
- es** Sólo el personal de servicio cualificado podrá instalar, utilizar, reparar y mantener el equipo eléctrico. Schneider Electric no asume las responsabilidades que pudieran surgir como consecuencia de la utilización de este material.

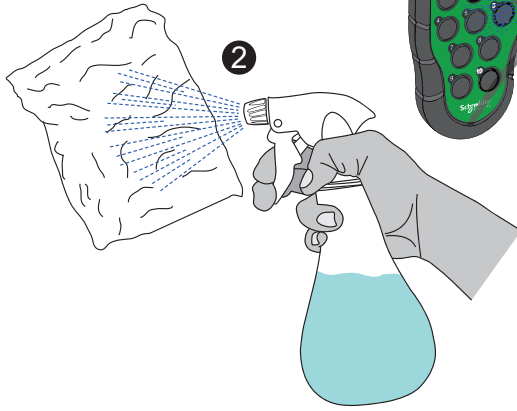
UK CA **UK Representative:**
Schneider Electric Limited
Stafford Park 5
Telford, TF3 3BL, UK



Push button cover label installation



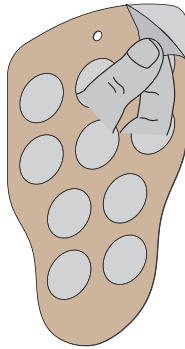
1



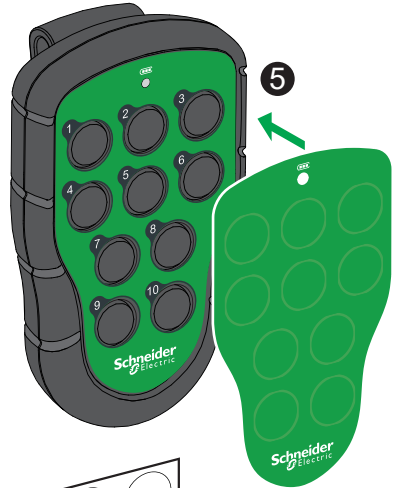
2



3



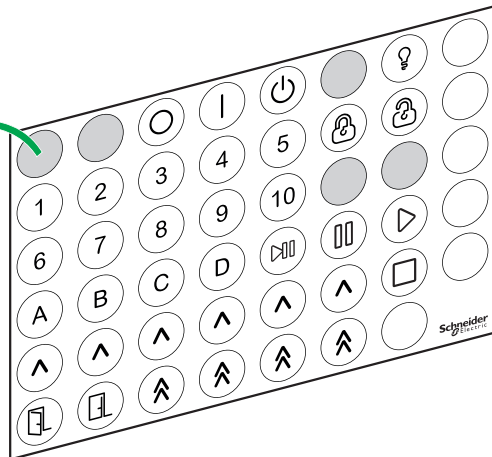
4



5



6



en The ZARC600G instructions are the same up to step 5.

fr Les instructions du ZARC600G sont les mêmes jusqu'à l'étape 5.

es Las instrucciones de ZARC600G son las mismas hasta el paso 5.