

FICHE PRODUIT

ENDURA Style UpDown Puck 13W White

ENDURA® STYLE UPDOWN PUCK | Luminaire avec éclairage direct vers le haut et vers le bas



Zones d'application

- Utilisation en extérieur (IP44)
- Façades de bâtiments
- Éclairage d'entrée
- Patios, balcons

Avantages du produit

- Installation facile et rapide
- Éco-énergétique grâce à la technologie LED

Caractéristiques du produit

- Luminaires LED extérieurs fonctionnels
- Corps en fonte d'aluminium
- Boîtier disponible en deux couleurs



DONNÉES TECHNIQUES

DONNÉES ÉLECTRIQUES

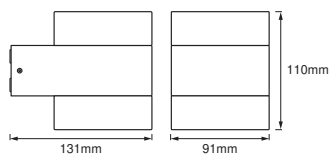
Puissance nominale	12,50 W
Tension nominale	220...240 V
Fréquence du réseau	50...60 Hz
Intensité nominale	85,000 mA
Courant d'appel	4,5 A
Max. de luminaires par disjoncteur B16 A	100
Max. de luminaires par disjoncteur C10 A	110
Max. de luminaires par disjoncteur C16 A	200
Facteur de puissance λ	> 0,5
Classe de protection	I
Mode d'opération	Electronic control gear (ECG)

Données photométriques

Flux lumineux	980 lm
Flux lumineux total des sources lumineuses confinées	1450 lm
Efficacité lumineuse	75 lm/W
Temp. de couleur	3000 K
Teinte de couleur (désignation)	Blanc chaud
Ra Indice de rendu des couleurs	≥ 80
Ecart-type de correspondance de couleur	< 6 sdc _m
Groupe de sécurité photobiologique EN62778	RG1
Groupe de sécurité photobiologique EN62471	RG0
Angle de rayonnement	110 °

DIMENSIONS ET POIDS

Longueur	131.00 mm
Largeur	91.00 mm
Hauteur	110.00 mm
Poids du produit	630,00 g



Matériau & couleurs

Couleur du produit	Blanc
Couleur du teinte	Blanc
Matériau de corps	Aluminium
Matériau de fermeture	Polyméthylméthacrylate (PMMA)
Teneur en mercure	0.0 mg

APPLICATION & MONTAGE

Plage de température ambiante	-20...+40 °C
Plage de température de stockage	-30...+70 °C
Type de connexion	Bornier à vis
Type de protection	IP44
Indice de protec. IK (résist. aux [PIM])	IK03
Gradable	Non
Montage	Surface
Emplacement montage	Mur
Application	Outdoor
Module LED remplaçable	Non remplaçable
Avec source de lumière	Oui

Durée de vie

Durée de vie L70/B50 @ 25 °C	30000 h
Nombre de cycles de commutation	15000

Alimentation

Alimentation électronique - Tension de sortie	36 V
Courant de sortie	300 mA

ÉCLAIRAGE DE SECOURS

Type de fonctionnement de l'éclairage de secours	Non maintenu
--	--------------

Flux lumineux en mode de fonctionnement	-
Flux lumineux en mode de fonctionnement d'urgence	-





CERTIFICATS ET NORMES

Normes	CE / EAC / UKCA
Température de surface limitée	Non

ÉQUIPEMENT / ACCESSOIRES

- Accessoires de montage et de connexion complets fournis

TÉLÉCHARGEMENTS

Documents et certificats	
	User instruction
	Packaging insert
	Declarations Of Conformity CE
	Declarations Of Conformity UKCA

DONNÉES LOGISTIQUES

Code produit	Unité d'emballage (Pièces/Unité)	Dimensions (longueur x largeur x hauteur)	Poids approximatif	Volume
4058075205581	Etui carton fermé 1	124 mm x 154 mm x 166 mm	670.00 g	3.17 dm ³
4058075205598	Carton de regroupement 6	385 mm x 170 mm x 355 mm	4252.00 g	23.23 dm ³

Le code produit mentionné décrit la petite quantité d'unité qui peut être commandée. Une unité peut contenir un ou plusieurs produits. Lorsque vous passez la commande, merci de bien vouloir entrer une unité ou un multiple d'une unité.

AVERTISSEMENT

Sous réserve de modifications. Sauf erreur ou omission. Veuillez à toujours utiliser la version la plus récente.