

FICHE PRODUIT

LED Line 78 100 300° DIM P 12W 827 R7s

PARATHOM® DIM LINE R7s | Lampes LED spéciales double culot et gradable



Zones d'application

- Eclairage général à température ambiante de -20...+40°C
- Accueil
- Applications domestiques
- Utilisation en extérieur uniquement dans des luminaires d'extérieur appropriés

Avantages du produit

- S'adapte à la plupart des luminaires culot R7s
- Bonne émission lumineuse
- Puissance thermique plus faible (par rapport au produit de référence standard)
- 5 ans de garantie

Caractéristiques du produit

- Gradable (avec de nombreux gradateurs classiques, voir également www.ledvance.fr/dim)
- Alternative LED aux lampes conventionnelles R7
- Bonne qualité de la lumière ; indice de rendu des couleurs $R_a \geq 80$; chromaticité constante



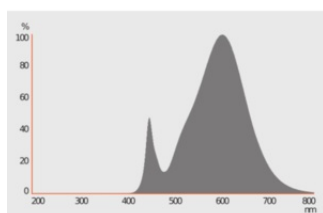
DONNÉES TECHNIQUES

DONNÉES ÉLECTRIQUES

Puissance nominale	12.00 W
Tension nominale	220...240 V
Mode d'opération	AC Mains
Puissance équivalente à une lampe	100 W
Intensité nominale	51 mA
Type de courant	Courant alternatif (AC)
Courant d'appel	5 A
Fréquence de fonctionnement	50/60 Hz
Fréquence du réseau	50/60 Hz
Nbr max de lampes placés sur le disjoncteur 10 A (B)	15
Nbr max de lampes placés sur le disjoncteur 16 A (B)	24
Distorsion harmonique totale	< 150 %
Facteur de puissance λ	$\geq 0,50$

Données photométriques

Flux lumineux	1521 lm
Flux nominal lumineux utile 90°	1521 lm
Efficacité lumineuse	126 lm/W
Flux résiduel en fin de vie nomi	0.70
Teinte de couleur (désignation)	Blanc chaud
Temp. de couleur	2700 K
Ra Indice de rendu des couleurs	≥ 80
Teinte de couleur	827
Ecart-type de correspondance de couleur	≤ 6 sdc
Maintien flux lumineux à 6 000 h	0.80
Indice du papillotement (PstLM)	1.0
Indice de l'effet stroboscopique (SVM)	0.4



Données techniques légères

Angle de rayonnement	300 °
Temps de préchauffage (60 %)	< 0.50 s
Temps d'amorçage	< 0.5 s

DIMENSIONS ET POIDS

Longueur totale	78.00 mm
Diamètre	28,00 mm
Diamètre maximum	28 mm
Poids du produit	52,00 g

TEMPÉRATURES ET CONDITIONS DE FONCTIONNEMENT

Plage de température ambiante	-20...+40 °C
Température maximale au point de test	90 °C

Durée de vie

Durée de vie L70/B50 @ 25 °C	25000 h
Nombre de cycles de commutation	100000
Maintien du flux lumineux en fin	0.70
Taux de survivance à 6 000 h	≥ 0.90

DONNÉES SUPPLÉMENTAIRES SUR LE PRODUIT

Culot (désignation standard)	R7s
Teneur en mercure	0.0 mg
Conception/exécution	Clair

CAPACITÉS

Gradable	Oui
----------	-----

CERTIFICATS ET NORMES

Classe d'énergie efficace	E ¹⁾
Consommation d'énergie	12.00 kWh/1000h
Type de protection	IP20
Normes	CE / EAC
Groupe de sécurité photobiologique EN62778	RG0

¹⁾ Classe d'efficacité énergétique (CEE) sur une échelle de A (rendement le plus élevé) à G (rendement le plus bas)

Catégorisations spécifiques aux pays

Référence de commande	LEDPLI78100D 12
-----------------------	-----------------

DONNÉES LOGISTIQUES

Plage de température de stockage	-20...+80 °C
----------------------------------	--------------

Données suivant le règlement européen sur l'étiquetage énergétique EU 2019/2015




Technologie d'éclairage utilisée	LED
Non-dirigée ou dirigée	NDLS
Sur secteur ou non secteur	MLS
Type de culot de la source lumineuse (ou autre interface électrique)	R7s
Source lumineuse connectée (SLC)	Non
Source lumineuse réglable en couleur	Non
Enveloppe	Non
Sources lumineuses à luminance élevée	Non
Protection anti-éblouissement	Non
Température de couleur proximale	SINGLE_VALUE
Puissance en mode veille	0.00
Déclaration de puissance équivalente	Oui
Longueur	78,00 mm
Hauteur (luminaires cycliques inclus)	28.00 mm
Largeur (y compris les luminaires ronds)	28.00 mm

Coordonnées chromatiques x	0.458
Coordonnées chromatiques y	0.410
Correspondance pour l'angle de faisceau	SPHERE_360
Facteur de survie	0.90
Source lumineuse LED remplace une source lumineuse fluorescente	Non
ID EPREL	522900
Numéro de modèle	AC32129

Conseils de sécurité

- Pour garantir une efficacité lumineuse et une durée de vie optimales du produit, il est recommandé d'ôter le verre ou la vasque du luminaire.

TÉLÉCHARGEMENTS

Documents et certificats	
	Addon Technical Information
	Declarations Of Conformity CE
Photométrie et fichiers pour études d'éclairage	
	Spectral power distribution

DONNÉES LOGISTIQUES

Code produit	Unité d'emballage (Pièces/Unité)	Dimensions (longueur x largeur x hauteur)	Poids approximatif	Volume
4058075626966	Etui carton fermé 1	30 mm x 30 mm x 82 mm	55.00 g	0.07 dm ³
4058075626973	Carton de regroupement 20	159 mm x 129 mm x 91 mm	1145.00 g	1.87 dm ³
4058075626980	Shipping box 120	269 mm x 169 mm x 291 mm	7025.00 g	13.23 dm ³

Le code produit mentionné décrit la petite quantité d'unité qui peut être commandée. Une unité peut contenir un ou plusieurs produits. Lorsque vous passez la commande, merci de bien vouloir entrer une unité ou un multiple d'une unité.

Références / Liens

- Pour d'autres produits et de plus amples informations actuelles sur les lampes LED, voir sous www.ledvance.fr/lampes-led
- Plus d'informations sur la garantie sous www.ledvance.fr/garantie

– Pour la conformité de la gradation, voir sous www.ledvance.fr/compatibilite

AVERTISSEMENT

Sous réserve de modifications. Sauf erreur ou omission. Veuillez à toujours utiliser la version la plus récente.