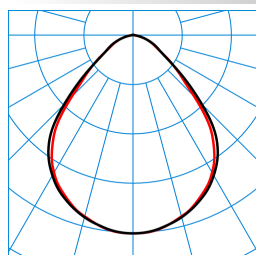

Productkenmerken en karakteristieke gegevens

Armatuurtype	Rechthoekige LED-plafondopbouwarmatuur met randloze afdekking van PMMA over het hele vlak.	
Montagewijzen	Opbouw	
Armatuuroptiek	Met een binnenliggend micropriamatisch afdekglas en een aan de zijde van de ruimte gladde, opalen PMMA afdekking.	
Light Engine	Level 1	Level 4
Kleurtemperatuur	3000 K	3000 K
Opgegeven lichtstroom	1900 lm	3400 lm
Aangesloten vermogen	17,00 W	29,00 W
Lichtrendement	112 lm/W	117 lm/W
Levensduur	L80 (25 °C) = 50.000 h	
Kleurweergave-index	80	
Kleurtolerantie	3 SDCM	
Fotobiologische klasse	Groep 0 - geen risico	
Armatuurkleur	RAL9006 Blank aluminiumkleurig	
Armatuurbehuizing	Armatuurbehuizing uit plaatstaal.	
Elektrische uitvoering	Met elektronische transformator, schakelbaar.	
Soort aansluiting	Plug-in aansluiting	
Monitoring Ready	Op aanvraag	
nominale frequentie	50/60 Hz	
nominale spanning	220 - 240 V	
Totale harmonische vervorming (THD) < %	14 %	
IFS-markering	Ja	
Beschermklasse	IP20	
Beschermcategorie	I	
Slagvastheid (IK)	IK03	
Gloeidraadbestendigheid	650 °C	
Omgevingstemperatuur	25 °C	
Max. Armaturen en B10	19	
Max. Armaturen B16	30	
Max. Armaturen C10	30	
Max. Armaturen C16	44	
Lengte net	1.127 mm	
Breedte-net	160 mm	
Hoogte net	48 mm	
Gewicht	4,0 kg	

Light Engine Titel

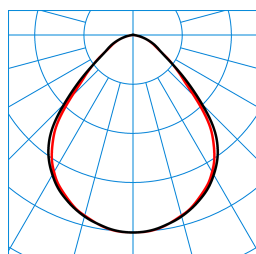
Light Engine	Kleur temperatuur	Nominale lichtstroom	Aansluitvermogen waarde type	Lichtrendement
Level 1	3000 K	1900 lm	17,00 W	112 lm/W
Level 2	3000 K	2400 lm	20,00 W	120 lm/W
Level 3	3000 K	2700 lm	22,00 W	123 lm/W
Level 4	3000 K	3400 lm	29,00 W	117 lm/W

light distribution curve


Opendo D1-L PW19 20-36/4/ML-830 ET 03 (1900lm)
TX376565

■ C0 - C180
■ C90 - C270

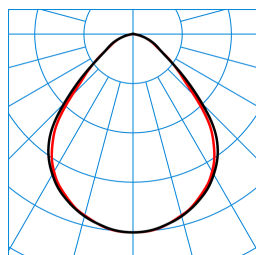
UGR I = 16,0
 UGR q = 16,4
 DIN 5040: A50
 UTE: 0.99 C + 0.01 T
 DLOR: 99 %
 ULOR: 1 %
 CEN Flux Code: 65 90 98 99 100 14 43 71 1



Opendo D1-L PW19 20-36/4/ML-830 ET 03 (2400lm)
TX376566

■ C0 - C180
■ C90 - C270

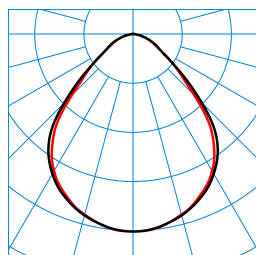
UGR I = 16,8
 UGR q = 17,2
 DIN 5040: A50
 UTE: 0.99 C + 0.01 T
 DLOR: 99 %
 ULOR: 1 %
 CEN Flux Code: 65 90 98 99 100 14 43 71 1



Opendo D1-L PW19 20-36/4/ML-830 ET 03 (2700lm)
TX376567

■ C0 - C180
■ C90 - C270

UGR I = 17,3
 UGR q = 17,6
 DIN 5040: A50
 UTE: 0.99 C + 0.01 T
 DLOR: 99 %
 ULOR: 1 %
 CEN Flux Code: 65 90 98 99 100 14 43 71 1
















Opendo D1-L PW19 20-36/4/ML-830 ET 03 (3400lm)
TX376568

■ C0 - C180
■ C90 - C270

UGR I = 18,1
 UGR q = 18,4
 DIN 5040: A50
 UTE: 0.99 C + 0.01 T
 DLOR: 99 %
 ULOR: 1 %
 CEN Flux Code: 65 90 98 99 100 14 43 71 1

Verkrijgbaar toebehoren

Artikel	Omschrijving
 03630S suignap 2926500	Zuignap voor het verwijderen van de afdeklazen voor onderhoudsdoeleinden.
 ZAE/01 515 4691700	Plafondaansluitdoos voor de aansluiting van de 5-polige voedingsleiding op plafondaansluitpunten. Rechthoekig, wit.

	ZAE/03 515 4691800	Plafondaansluitdoos voor de aansluiting van de 5-polige voedingsleiding op plafondaansluitpunten. Rechthoekig, zilvergrijs.
	Opendo D/H ZDV 315 L1 7752900	Doorvoerbedrading met warmtebestendige afzonderlijke geleiders. Voor gebruik in de combinatie van armatuur D1/H1 met armatuur D1/H1 en armatuur D1/H1 met koppelstuk (ZLK SAN) D/H1 of D/H2 en armatuur D1/H1 met blindmodule D/H (BL) L60 of L75.
	Opendo H ZZT 315/1000 7753500	Transparante netvoedingskabel met geïntegreerde snap-in trekcontasting. 3-aderige uitvoering, Ø 1,5 mm ² . Leidinglengte 1000 mm.
	Opendo H ZZT 315/2000 7753600	Transparante netvoedingskabel met geïntegreerde snap-in trekcontasting. 3-aderige uitvoering, Ø 1,5 mm ² . Leidinglengte 2000 mm.
	Opendo H ZZT 515/1000 7753700	Transparante netvoedingskabel met geïntegreerde snap-in trekcontasting. 5-aderige uitvoering, Ø 1,5 mm ² . Leidinglengte 1000 mm.
	Opendo H ZZT 515/2000 7753800	Transparante netvoedingskabel met geïntegreerde snap-in trekcontasting. 5-aderige uitvoering, Ø 1,5 mm ² . Leidinglengte 2000 mm.
	Opendo D/H ZLK 03 7754200	Lichtlijnkoppelstuk voor het bouwen van een lichtlijn op basis van opbouw- en pendelarmaturen.
	Opendo H ZST/2000 7755500	Y-draadophanging voor afhanghoogten tot: 2000 mm.
	Opendo D/H ZKS N 03 7972200	Eindafdekkingen voor individuele armaturen en lichtlijnuiteinden.
	Opendo D/H1 ZKS SAN 03 8041800	Eindafdekkingen voor gebruik bij verlichtingsrenovatie. Voor armaturen van de serie Opendo D1 / H1.
	Opendo D/H1 ZLK SAN 03 8042000	Lichtlijnkoppelstuk voor gebruik bij verlichtingsrenovatie. Afdekking uit kunststof, kleur: zilvergrijs (RAL 9006). Lengte 77 mm, Breedte 160 mm, hoogte 46 mm.

Aanbestedingstekst

Rechthoekige LED-plafondopbouwarmatuur met randloze afdekking van PMMA over het hele vlak. Geschikt voor gebruik in ondernemingen die gecertificeerd zijn conform HACCP, IFS en/of BRC Global Standard Food. Opbouwarmatuur voor plafondmontage in binnenruimten. Voor gebruik als individuele armatuur of in een lichtlijn met afzonderlijk te bestellen toebehoren. Geschikt voor de uitvoering van doorvoerbedradingen. Met een binnenliggend microprismatisch afdekglas en een aan de zijde van de ruimte gladde, opalen PMMA afdekking. Met symmetrische beperkt brede lichtverdeling. Verblindingswaarde (EN 12464-1) overeenkomstig UGR < 19. Geschikt voor beeldschermwerk conform EN 12464-1 door beperkte luminantie $L \leq 3000 \text{ cd/m}^2$ voor uitstralingshoek boven 65° rondom. Lichtstroom van armatuur instelbaar in 4 stappen. Armatuurlichtstroom 1900 lm - 3400 lm, aansluitvermogen 17 W - 29 W, maximale lichtrendement van de armatuur 123 lm/W. Lichtkleur warm wit, kleurtemperatuur (CCT) 3000 K, algemene kleurweergave-index (CRI) $R_a > 80$. Kleurplaatstolerantie (initial MacAdam) ≤ 3 SDCM. Gemiddelde opgegeven levensduur $L80(t_{90} 25^\circ\text{C}) = 50.000 \text{ h}$. De lichtbron kan vervangen worden overeenkomstig de eisen inzake ecologisch ontwerp (EU-Verordening 2019/2020). Armatuurbehuizing uit plaatstaal. Oppervlak zilvergrijs gecoat (RAL 9006). Afmetingen (L x B): 1127 mm x 160 mm, armatuurhoogte 48 mm. Beschermcategorie (EN 61140): I, beschermklasse (DIN EN 60529): IP20, slagvastheid overeenkomstig IEC 62262: IK03, testtemperatuur gloeidraadtest conform IEC 60695-2-11: 650 °C. Gewicht: 4,0 kg. Met elektronische transformator, schakelbaar. Het hulpapparaat kan vervangen worden overeenkomstig de eisen inzake ecologisch ontwerp (EU-Verordening 2019/2020). De armatuur kan optioneel uitgerust worden met de functionaliteit Monitoring Ready (MOR). De armatuur voldoet aan de fundamentele eisen van de van toepassing zijnde EU-richtlijnen en de productveiligheidswet. Ze is voorzien van een CE-markering. Armatuur nog verkrijgbaar 10 jaar, reserveonderdelen (LED-module, hulpapparaat, optisch systeem) 15 jaar na factuurdatum, onder voorbehoud van verdedigbare wijzigingen ten behoeve van de vooruitgang.

Gebruikstip :

Aansluitleidingen, eindafdekkingen, lichtlijnkoppelstukken, draadophangingen en plafondaansluitdoos dienen afzonderlijk besteld te worden. Demontage-instructies (PDF) voor het product beschikbaar op: <https://www.trilux.com/EcoDesign>

EPREL - Europees productregister voor energie-etikettering

Energie-efficiëntieklasse	Typeaanduiding
C	SI-B8V15B56CEU