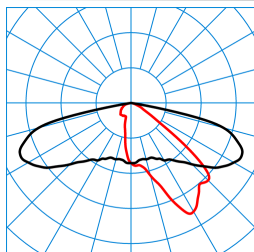

Productkenmerken en karakteristieke gegevens

Toepassingsgebieden	Hoofdstraten Verzamelwegen Bestemmingswegen Voetgangerszones Winkelcentra Galerijen Wegen in parken en groenvoorzieningen Wooncomplexen Trapinstallaties Toegangen Parkeerterreinen	
Armatuurtype	Mastopzet- of -aanzetarmatuur met vlak afdekglas.	
Montagewijzen	mastaanzetstuk outdoor mastopzetstuk outdoor	
Armatuuroptiek	In MLT-uitvoering (Multi-Lens-Technology), bestaande uit hoogefficiënte UV- en temperatuurbestendige lenzensystemen in viervoudige opstelling. Voor de verlichting van straten volgens P-verlichtingsklassen.	
Light Engine	Beginwaarde CLO	Eindwaarde CLO
Kleurtemperatuur	4000 K	4000 K
Opgegeven lichtstroom	2400 lm	2400 lm
Aangesloten vermogen	18,00 W	19,00 W
Lichtrendement	133 lm/W	126 lm/W
Levensduur	LCLO (25 °C) = 100.000 h	
Kleurweergave-index	70	
Kleurtolerantie	5 SDCM	
Fotobiologische klasse	Groep 2 - geen risico	
Distance to Risk Group 1	0,28 mm	
Armatuurkleur	DB703 Antraciet	
Armatuurbehuizing	Armatuurbehuizing uit spuitgietaluminium.	
Elektrische uitvoering	Met elektronische transformator, schakelbaar	
Stootspanningsvastheid (differentiële modus)	6 kV	
Stootspanningsvastheid (common modus)	10 kV	
Geleiderdiameter	1,50 mm ²	
Soort aansluiting	Aansluitleiding	
nominale frequentie	50/60 Hz	
nominale spanning	220 - 240 V	
Totale harmonische vervorming (THD) < %	10 %	
Beschermklasse	IP66	
Beschermcategorie	II	
Slagvastheid (IK)	IK09	
Gloeidraadbestendigheid	650 °C	
Omgevingstemperatuur	-20 - 35 °C	
Max. Armaturen en B10	12	
Max. Armaturen B16	20	
Max. Armaturen C10	20	
Max. Armaturen C16	33	
Lengte net	417 mm	
Breedte-net	309 mm	
Hoogte net	187 mm	
Gewicht	6,0 kg	

Light Engine Titel












Light Engine	Kleur temperatuur	Nominale lichtstroom	Aansluitvermogen waarde type	Lichtrendement
Beginwaarde CLO	4000 K	2400 lm	18,00 W	133 lm/W
Eindwaarde CLO	4000 K	2400 lm	19,00 W	126 lm/W

light distribution curve

Cuvia 40-AB2L/2400-740 4G1S ET
TX778174

 CO - C180
 C90 - C270

 DIN 5040: A30
 UTE: 1.00 l
 DLOR: 100 %
 ULOR: 0 %
 CEN Flux Code: 34 70 96 100 100 0 0 0 0

Verkrijgbaar toebehoren

Artikel	Omschrijving
 0970/42 reduceerstuk 2223200	Reduceerstuk uit roestvrij staal. Voor masttop Ø 42 mm.
 0970/48 reduceerstuk 2223300	Reduceerstuk uit roestvrij staal. Voor masttop Ø 48 mm.
 0970/60 reduceerstuk 2223400	Reduceerstuk uit roestvrij staal. Voor masttop Ø 60 mm.
 MLT ZAH p4 6818500	afscherming aan de achterzijde voor MLT IQ-lenzensystemen.
 0803/2/60-200-60 6824400	Mastopzet van gelaste, vuurverzinkte staalbuis voor de montage van 2 aanzetarmaturen. Voor masten met een masttop Ø 60 mm.
 0803/2/76-200-60 6824500	Mastopzet van gelaste, vuurverzinkte staalbuis voor de montage van 2 aanzetarmaturen. Voor masten met een masttop Ø 76 mm.
 0803/2/76-500-60 6824600	Mastopzet van gelaste, vuurverzinkte staalbuis voor de montage van 2 aanzetarmaturen. Voor masten met een masttop Ø 76 mm.
 0803/3/76-350-60 6824900	Mastopzet van gelaste, vuurverzinkte staalbuis voor de montage van 3 aanzetarmaturen. Voor masten met een masttop Ø 76 mm.
 0803WB-R/100-76 26 7353100	Decoratieve wandbevestiging van gietaluminium. Geschikt voor armaturen van de series Lumega IQ en Cuvia zonder extra reduceerstukken.
 MLT ZAS G4 p4 7851000	Zijdellingse afscherming voor MLT IQ-lenzensystemen. Toebehoren voor inbouw achteraf in technische en decoratieve buitenarmaturen met lensoptieken ABxL, AMxL, SB3L, RBxL.
 0802KÜ/4 DALI 7918600	Kabelaansluitkast uit met glasvezel versterkt polycarbonaat. Lengte 180 mm, Breedte 82 mm, hoogte 66 mm.
0803EMB/100-42 Eck-Mastbefg kpl 26 7022700	Armbevestigingen uit spuitgietaluminium voor montage op muren of hoeken van gebouwen. Kleur antraciet, met metallic effect, uiterst weerbestendig, gepoederlakt.

Aanbestedingstekst

Mastopzet- of -aanzetarmatuur met vlak afdekglas. Met intelligent label voor het snel oproepen van armatuurgegevens door middel van de QR-Code. Opzet- en aanzetarmatuur voor masttop Ø 76 mm. Hellingshoek voor opzetmontage 0°, 10°, voor aanzetmontage -10°, 0° instelbaar. Middel van afzonderlijk te bestellen reduceerstukken ook geschikt voor toepassing met masten van Ø 42, 48 en 60 mm. Mastbevestiging door middel van twee rvs bevestigingsschroeven conform EN 60598-2-3. In MLT-uitvoering (Multi-Lens-Technology), bestaande uit hoogefficiënte UV- en temperatuurbestendige lenzensystemen in viervoudige opstelling. Voor

de verlichting van straten volgens P-verlichtingsklassen. Met asymmetrische brede lichtverdeling. Met afdekglas uit PMMA, helder. Een afscherming voor inbouw achteraf aan de achterzijde/zijkant is te verkrijgen als afzonderlijk te bestellen toebehoren. Extra stralingskarakteristieken beschikbaar voor een flexibele aanpassing aan klantspecifieke verlichtingstaken. Armatuurlichtstroom en lichtkleur vast, met stabilisatie van de lichtstroom aan het einde van de levensduur (CLO). Armatuurlichtstroom 2400 lm, aansluitvermogen 18 W, maximale lichtrendement van de armatuur 133 lm/W. Lichtkleur neutraal wit, kleurtemperatuur (CCT) 4000 K, algemene kleurweergave-index (CRI) $R_a > 70$. Kleurplaatstolerantie (initial MacAdam) ≤ 5 SDCM. Andere LED-lichtkleuren op aanvraag verkrijgbaar. Gemiddelde opgegeven levensduur $L_{CL0}(t_q 25^\circ C) = 100.000$ h. De lichtbron kan vervangen worden overeenkomstig de eisen inzake ecologisch ontwerp (EU-Verordening 2019/2020). Uitvoeringen met drietraps schakelaar voor het instellen van verschillende lichtstromen in optie verkrijgbaar. Armatuurbehuizing uit spuitgietaluminium. Oppervlak antraciet gecoat (DB 703). Coating uiterst weerbestendig. Coating voor zeeklimaat op aanvraag. Met dichtingen uit zwavelvrij silicone. De modulaire armatuur bestaat uit een basismodule en een lichttechnische module. De mechanische en elektrische verbinding van modules gebeurt gereedschaploos Beschermcategorie (EN 61140): II, beschermklasse (DIN EN 60529): IP66, Beschermklasse lampcompartiment: IP66. slagvastheid overeenkomstig IEC 62262: IK09. Beschermklasse lampcompartiment: IP66. Mast beschikbaar op aanvraag. Windweerstandoppervlak $f_w 0,040$ m². Gewicht: 6,0 kg. Met elektronische transformator, schakelbaar Het hulpapparaat kan vervangen worden overeenkomstig de eisen inzake ecologisch ontwerp (EU-Verordening 2019/2020). Stootspanningsvastheid Differential Mode / Common Mode: 6 kV / 10 kV. De armatuur voldoet aan de fundamentele eisen van de van toepassing zijnde EU-richtlijnen en de productveiligheidswet. Ze is voorzien van een CE-markering. Bovendien heeft een onafhankelijk controlebureau het ENEC-certificaat toegekend aan de armatuur. Armatuur nog verkrijgbaar 10 jaar, reserveonderdelen (LED-module, hulpapparaat, optisch systeem) 15 jaar na factuurdatum, onder voorbehoud van verdedigbare wijzigingen ten behoeve van de vooruitgang.

Opmerking met betrekking tot het toebehoren achterzijdeafscherming MLT ZAH vp/4St (TOC 6818500) / MLT ZAS G4 p4 (TOC 7851000) :

Aantal benodigde afschermingen / aantal verpakkingseenheden van 4 stuks 4 / 1.

Aanwijzing voor de planning:

De armatuur voldoet aan de eisen van EN 60598 en is ontworpen om bestand te zijn tegen windbelasting conform EN 1991 (Eurocode) bij een basiswindsnelheid van max. 30 m/s (stemt overeen met windzone 4 in Duitsland) in terreincategorie 1. Daarbij is rekening gehouden met een sneeuwlast (tot maximaal 1 kN/m²) en ijsvorming (tot maximaal 2 cm) bij een lichtpunthoogte volgens de montagehandleiding. Montageplaatsen met veel blootstelling (bijvoorbeeld op bruggen, gebouwen of direct naast sporen) buiten beschouwing gelaten. Hier is geen rekening gehouden met schokkrachten.

Demontage-instructies (PDF) voor het product beschikbaar op: <https://www.trilux.com/EcoDesign>

EPREL - Europees productregister voor energie-etikettering

Energie-efficiëntieklasse	Typeaanduiding
C	86005058-00
C	SL-B7T3N80L3EU