

PRODUKTDATENBLATT

Vintage 1906 Globe 140 15 Filament DIM 4.5W 816 Smoke E27

Vintage 1906 LED Big Special Shapes Dimmable | Dimmbare LED-Lampen, Vintage-Edition, große dekorative Kolbenform mit LED Technologie im dekorativen Glühwendel-Design



Anwendungsgebiete

- Ideal für dekorative Einbauten
- Anwendungen im Haushalt
- Allgemeinbeleuchtung
- Einsatz im Außenbereich nur in geeigneten Außenleuchten

Produktvorteile

- Geringerer Energieverbrauch als Glüh- oder Halogenlampen
- Sofort 100 % Licht, keine Aufwärmzeit
- Einfacher Austausch von Standardglühlampen
- Erhältlich in verschiedenen Kolbenformen und Durchmessern

Produkteigenschaften

- LED-Lampen für Netzspannung
- Lampe aus Glas
- Lebensdauer: bis zu 15.000 h
- Ausstrahlungswinkel: bis zu 360°
- Dimmbar
- Gute Lichtqualität; Farbwiedergabeindex R_a : ≥ 80 ; konstanter Farbort



– Direkt als Leuchte einsetzbar

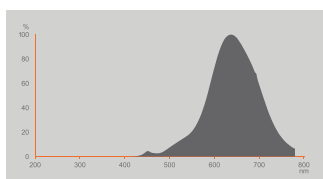
TECHNISCHE DATEN

Elektrische Daten

Nennleistung	4,5 W
Bemessungsleistung	4.50 W
Nennspannung	220...240 V
Betriebsart	Netzspannung
Leistungsaufnahme der herkömml. Lampe	15 W
Nennstrom	27 mA
Stromart	Wechselstrom (AC)
Einschaltstrom	0,21 A
Betriebsfrequenz	50/60 Hz
Netzfrequenz	50/60 Hz
Max. Anz. Lampen an Sicherungsaut. 10 A (B)	296
Max. Anz. Lampen an Sicherungsaut. 16 A (B)	474
Oberschwingungsgehalt	85 %
Netzleistungsfaktor λ	> 0,40

Photometrische Daten

Lichtstrom	150 lm
Nennnutzlichtstrom 90°	150 lm
Lichtausbeute	33 lm/W
Lichtstromerhalt am Ende der Nennlebensdauer	0.93
Lichtfarbe (Bezeichnung)	Comfort warm white
Farbtemperatur	1600 K
Farbwiedergabeindex Ra	80
Lichtfarbe	816
Standardabweichung des Farbabgleichs	≤9 sdcn
Flimmer-Messgröße (Pst LM)	≤1
Messgröße für Stroboskop-Effekte (SVM)	≤0,4



Lichttechnische Daten

Ausstrahlungswinkel	220 °
Aufwärmzeit (60 %)	< 0.50 s
Startzeit	< 0.5 s

Maße & Gewicht



Gesamtlänge	200.00 mm
Durchmesser	140,00 mm
Maximaler Durchmesser	200 mm
Produktgewicht	180,00 g

Temperaturen & Betriebsbedingungen

Umgebungstemperaturbereich	-20...+40 °C
Maximale Temperatur am Messpunkt tc	52 °C

Lebensdauer

Lebensdauer L70/B50 bei 25 °C	15000 h
Anzahl der Schaltzyklen	100000
Lichtstromerhalt am Ende der Wartung	0.93
Bem.-Lampenüberlebensfaktor bei 6.000 h	≥ 0.90

Zusätzliche Produktdaten

Sockel (Normbezeichnung)	E27
Quecksilbergehalt der Lampe	0.0 mg
Bauform / Ausführung	klar
Anmerkung zum Produkt	Alle technischen Parameter gelten für die ganze Lampe / Aufgrund des komplexen Herstellungsprozesses von Leuchtdioden stellen die angegebenen typischen Werte der technischen LED-Parameter nur rein statistische Größen dar, die nicht notwendigerweise den tatsächlichen technischen Parametern jedes einzelnen Produkts, das vom typischen Wert abweichen kann, entsprechen. / Filament-Straight

Einsatzmöglichkeiten

Dimmbar	Ja ¹⁾
---------	------------------

¹⁾ Prüfen Sie die Dimmer-Kompatibilität unter [ledvance.de/kompatibilitaet](https://www.ledvance.de/kompatibilitaet)

Zertifikate & Standards

Energieeffizienzklasse	G ¹⁾
Energieverbrauch	5.00 kWh/1000h
Schutzart	IP20
Normen	CE
Photobiologische Risikogruppe gemäß EN62778	RG0

¹⁾ Energieeffizienzklasse auf einer Skala von A (höchste Effizienz) bis G (niedrigste Effizienz)

Länderspezifische Informationen

Bestellnummer	1906LG140ED 4,5
---------------	-----------------

LOGISTISCHE DATEN



Lagertemperaturbereich	-40...+80 °C
------------------------	--------------

Daten gemäß der Verordnung zur Energieverbrauchskennzeichnung EU 2019/2015

Verwendete Beleuchtungstechnologie	LED
Ungebündeltes oder gebündeltes Licht	NDLS
Netzspannung / Nicht direkt an die Netzspannung angeschlossen	MLS
Sockel der Lichtquelle (oder anderes el. Schnittstelle)	E27
Vernetzte Lichtquelle (CLS)	Nein
Farblich abstimmbare Lichtquelle	Nein
Hülle	Nein
Lichtquelle mit hoher Leuchtdichte	Nein
Blendschutzschild	Nein
Ähnliche Farbtemperatur	SINGLE_VALUE
Leistungsaufnahme im Bereitschaftszustand	0 W
Leistungsaufnahme im vernetzten Bereitschaftsbetrieb	not applicable
Angabe, ob äquivalente Leistungsaufnahme	Ja
Länge	200,00 mm
Höhe	140.00 mm
Breite	140.00 mm
Farbwertanteil x	0,527

Farbwertanteil y	0,397
Halbwertswinkelentsprechung	SPHERE_360
Lebensdauerfaktor	0,9
Verschiebungsfaktor	≥0,72
LED Lichtquelle ersetzt eine Leuchtstofflichtquelle	Nein
EPREL ID	1212436
Model number	AC42355

DOWNLOADS

Dokumente und Zertifikate	
	Declarations Of Conformity CE
Fotometrische und lichttechnische Planungsdateien	
	Spectral power distribution

VERPACKUNGSINFORMATIONEN

EAN	Verpackungseinheit (Stück pro Einheit)	Abmessungen (Länge x Breite x Höhe)	Bruttogewicht	Volumen
4058075760974	Faltschachtel 1	165 mm x 165 mm x 315 mm	330.00 g	8.58 dm ³
4058075760981	Versandschachtel 4	344 mm x 344 mm x 343 mm	1908.00 g	40.59 dm ³

Die genannten Produktnummern beschreiben die kleinste bestellbare Mengeneinheit. Eine Versandeinheit kann mehrere Einzelprodukte beinhalten. Als Bestellmenge verwenden Sie bitte das Ein- oder Mehrfache einer Versandeinheit.

Haftungsausschluss

Änderungen und Irrtümer vorbehalten. Vergewissern Sie sich, dass Sie immer den neuesten Stand verwenden.