

## FICHE PRODUIT

### DALI PRO Sensor Coupler

DALI PRO Sensor Coupler | Cellules pour systèmes de gestion de l'éclairage



#### Zones d'application

- Connection of light and presence sensors in DALI systems
- Ceiling or independent installation via ECO CI KIT possible

#### Avantages du produit

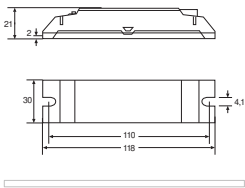
- Power supply from DALI

DONNÉES TECHNIQUES

DONNÉES ÉLECTRIQUES

Puissance nominale	0,10 W
Tension nominale	20 V
Fréquence du réseau	0 Hz

DIMENSIONS ET POIDS



Longueur	118,00 mm
Entraxe de fixation, longueur	110,0 mm
Largeur	30,00 mm
Largeur (y compris les luminaires ronds)	30.00 mm
Hauteur	21,00 mm
Hauteur (luminaires cycliques inclus)	21.00 mm
Poids du produit	35,00 g

TEMPÉRATURES ET CONDITIONS DE FONCTIONNEMENT

Plage de température ambiante	0...+50 °C
-------------------------------	------------

CAPACITÉS

Gradable	Non
Gradateur	DALI
Nombre de sorties de contrôle	1
Type d'installation	Luminaire encastré/Encastré

CERTIFICATS ET NORMES



Labels et agréments	CE
Classe de protection	II
Type de protection	IP20

ÉQUIPEMENT / ACCESSOIRES

- Suitable for all light and presence sensors from the MULTI 3 range

– Suitable for many OSRAM DALI control systems

TÉLÉCHARGEMENTS

Documents et certificats	
	User instruction
	Declarations Of Conformity CE

DONNÉES LOGISTIQUES

Code produit	Unité d'emballage (Pièces/Unité)	Dimensions (longueur x largeur x hauteur)	Poids approximatif	Volume
4008321379269	Etui carton fermé 1	128 mm x 27 mm x 37 mm	49.00 g	0.13 dm <sup>3</sup>
4008321379276	Carton de regroupement 25	200 mm x 140 mm x 147 mm	1268.00 g	4.12 dm <sup>3</sup>

Le code produit mentionné décrit la petite quantité d'unité qui peut être commandée. Une unité peut contenir un ou plusieurs produits. Lorsque vous passez la commande, merci de bien vouloir entrer une unité ou un multiple d'une unité.

AVERTISSEMENT

Sous réserve de modifications. Sauf erreur ou omission. Veuillez à toujours utiliser la version la plus récente.