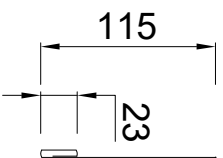
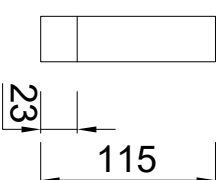



Gootbladvanger
Doorsnede. Schaal 1:5



Doorsnede
Montageklang (2 stuks)
Schaal 1:5



Bovenaanzicht

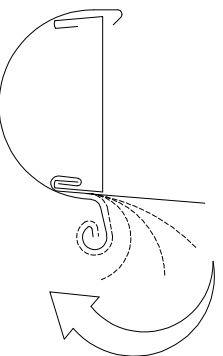


Gootbladvanger

Bovenaanzicht. Schaal 1:10

Montageinstructie

Schuif de klang circa 25cm om de M30 gootbladvanger en buig de lip om de kraal heen. De klang voorkomt het kantelen van de gootbladvanger.



PRODUCTBLAD

RHEINZINK gootbladvanger
model M30
Rheinzink strekzink

Naam



www.wentzel.nl

Maten in mm en bij benadering. Wijzigingen en drukfouten voorbehouden. Aan deze tekening kunnen geen rechten ontleend worden. Gebruik van deze informatie is alleen toegestaan na schriftelijke toestemming van Wentzel BV.

Tekeningsnummer	0911.111.M30
datum	20.11.20
form.	A4
schaal	VAR
get.	PM