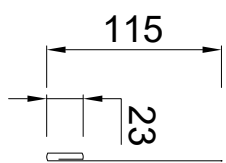
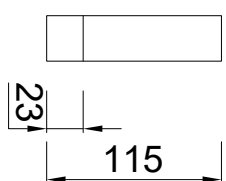


Gootbladvanger
Doorsnede. Schaal 1:5




Doorsnede



Bovenaanzicht

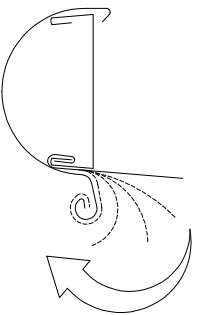
Montageklang (2 stuks)
Schaal 1:5



Gootbladvanger
Bovenaanzicht. Schaal 1:10

Montageinstructie

Schrijf de klang circa 25cm om de gootbladvanger en buig de lip om de kraal heen. De klang voorkomt het kantelen van de gootbladvanger.



PRODUCTBLAD

**RHEINZINK gootbladvanger
model M37
Rheinzink strekzink**

Naam



www.wentzel.nl

Tekeningnummer
0911.111.M37

datum	form.	schaal	get.
20.11.20	A4	VAR	PM

Maten in mm en bij benadering. Wijzigingen en drukfouten voorbehouden. Aan deze tekening kunnen geen rechten ontleend worden. Gebruik van deze informatie is alleen toegestaan na schriftelijke toestemming van Wentzel BV.