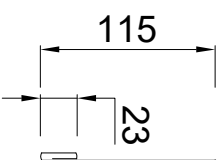
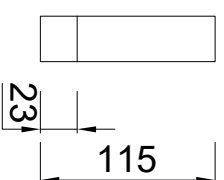



Gootbladvanger
Doorsnede. Schaal 1:5



Doorsnede
Montageklang (2 stuks)
Schaal 1:5



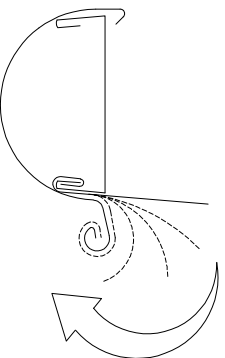
Bovenaanzicht



Gootbladvanger
Bovenaanzicht. Schaal 1:10

Montageinstructie

Schuif de klang circa 25cm om de M44 gootbladvanger en buig de lip om de kraal heen. De klang voorkomt het kantelen van de gootbladvanger.



RHEINZINK gootbladvanger
model M44
Rheinzink strekzink

PRODUCTBLAD

Naam



www.wentzel.nl

Tekeningnummer

0911.111.M44

datum

20.11.20

form. schaal

A4 VAR

get.

PM