

EN - INSTRUCTIONS

Before installation please read the specifications to make sure that this product is suitable for the operating environment.

- The Dimmer Kit is compatible with the LED Rope 360 series and the 9W HO (145829).
- The product is not suitable for other LED Ropes.
- Do not exceed the maximum load.
- Install the controller in a well-ventilated location away from heat sources.

Technical specifications

Input voltage	AC 220-240V
Maximum connectable power	500W
Standby power	≤0.5W
IP rating	IP65
Connection cable	1.5M 2*1.00mm ²
Housing dimensions	120x57x33mm
Operating temperature range	-20~40°C



Connection

1. Dimmer Kit and LED Rope(s) are connectable with male and female connectors.
2. Insert the pins tightly. Connect with correct polarity +/- otherwise it will not light up.
3. Twist the spiral nut firmly.



IR remote control RF433Mhz.

CR2025 3V battery included. Remove insulation before use. Remote control range is ≤8 meter (in a open and unobstructed environment). With memory function.

Key	Function
	OFF
	ON (100% Brightness)
10% ~ 90%	Fixed brightness levels
FLASH	Dynamic mode with gradual brightness changing effect
+	Increase speed of dynamic mode
-	Decrease speed of dynamic mode

Warnings - Safety - Caution

- Risk of electric shock. Disconnect power before installation, servicing and removal.
- Make sure the supply voltage is the same as the input voltage.
- All safety instruction must be followed to avoid a risk of injury or property damage.
- Suitable for indoor and outdoor use.
- Not suitable for use in extreme conditions or locations involving harmful substances.
- Do not cover the product. Do not attach other items to the product. Store and install the product out of the reach of children. Only use the product when it is working perfectly.
- Do not touch the product in the event of a fault or breakdown. Immediately switch off the product and disconnect the power supply.
- The following situations are meant by fault or breakdown: there is visible damage to the product, the product is not working, there is a burning smell, the results of overheating are visible.
- Testing and small repairs must be carried out by a qualified electrician.

Disposal

Electrical products may not be disposed of in the same way as normal household waste. Take the table lamp to a place where it can be recycled. Consult the local authorities or the seller for advice about collection and processing.

Warranty

The warranty period will begin on the day on which the product was purchased from Bailey and will end after 1 year. If a defect occurs within the warranty period as a consequence of material faults and/or manufacturing errors, Bailey will replace the product. The warranty does not cover consequential damage, nor will any call-out charges, transport costs or installation costs be reimbursed. The warranty does not apply if:

- There is no information, or there are no documents, referring to the date of purchase (invoice or delivery note).
- The model and/or serial number located on the product is unrecognizable (include photo of product sticker or imprint with specifications).
- The defect was caused by improper use of the product or use not as intended, or by use in extreme conditions or in conditions involving harmful substances.
- Damage to the product was caused by external factors.
- The product is modified.

NL - INSTRUCTIES

Lees voor installatie de specificaties om te controleren of het product geschikt is voor gebruik in de huidige situatie.

- De dimmer kit is compatibel met de Led Rope 360 serie en de 9W HO (145829).
- Dit product is niet geschikt voor andere LED-lichtsnoeren.
- Overschrijft de maximale belasting niet.
- Installeer de controller op een goed geventileerde plaats, uit de buurt van warmtebronnen.

Technische specificaties

Ingangsspanning	AC 220-240V
Ingangsspanning	500W
Stand-byvermogen	≤0.5W
Beschermingsgraad	IP65
Aansluitkabel	1.5M 2*1.00mm ²
Afmetingen behuizing	120x57x33mm
Omgevingstemperatuurbereik	-20~40°C



Verbinding

1. Dimmer Kit en de LED Rope(s) kunnen worden gekoppeld met male en female connectoren.
2. Steek de pinnen stevig in. Sluit aan met de juiste polariteit +/- anders gaat het niet branden.
3. Draai de moer (nut) stevig vast.



IR-afstandsbediening RF433Mhz.

Inclusief 3V CR2025-batterij. Verwijder de isolatie voor gebruik. Het bereik van de afstandsbediening is ≤8 meter (in een open en onbelemmerde omgeving). Met geheugenfunctie.

Toets	Functie
	UIT
	AAN (100% Helderheid)
10% ~ 90%	Vaste helderheidsniveaus
FLASH	Dynamische modus met geleidelijk veranderend helderheidseffect
+	Verhoog de snelheid van de dynamische modus
-	Verlaag de snelheid van de dynamische modus

Waarschuwingen – Let op – Veiligheid

- Risico op elektrische schokken. Schakel stroom uit voor installatie, onderhoud en verwijdering.
- Controleer of de voedingsspanning gelijk is aan de nominale spanning van de sensor.
- Alle veiligheidsinstructies moeten worden opgevolgd om het risico op letsel of materiële schade te voorkomen.
- Geschikt voor binnen- en buitengebruik.
- Niet geschikt voor gebruik in extreme omstandigheden of locaties waar zich schadelijke stoffen bevinden.
- Dek het product niet af. Product niet gebruiken om andere zaken aan te bevestigen. Product buiten bereik van kinderen bewaren en plaatsen. Het product uitsluitend gebruiken wanneer het probleemloos functioneert.
- Raak het product niet aan in het geval van storing. Schakel het product onmiddellijk uit en verwijder de spanning.
- Er wordt gesproken van een fout of storing wanneer: er zichtbare beschadigingen zijn, het product niet probleemloos werkt, er brandlucht ontstaat, er zichtbaar resultaat door oververhitting is.
- Controle en kleine reparatie dienen uitsluitend door een erkend elektricien te worden

Afval van elektrische producten mag niet op dezelfde manier behandeld worden als het gewone huishoudelijke afval. Breng het naar een plek waar het gerecycled kan worden. Raadpleeg de plaatselijke instanties of de verkoper voor adviezen over inzameling.

Garantie

De garantieperiode begint op de dag waarop het product bij Bailey is aangekocht en eindigt na 1 jaar. Indien er binnen de garantieperiode een defect optreedt als gevolg van materiaal- en/of fabricagefouten, zal Bailey het product vervangen. De garantie dekt niet de gevolgschade en tevens worden er geen eventuele voorrijkosten, verplaatsingskosten of installatiekosten vergoed. De garantie is niet van toepassing indien:

- Er geen gegevens of documenten zijn die verwijzen naar de aankoopdatum (factuur of afleverbon).
- Het model- en/of serienummer welke zich op het product bevindt onherkenbaar is (foto van productsticker of opdruk met specificaties).
- Het defect is veroorzaakt door onjuist of niet beoogd gebruik van het product of in extreme omstandigheden of omstandigheden waar zich schadelijke stoffen bevinden.
- Schade aan het product is veroorzaakt door factoren van buitenaf.
- Het product is aangepast.

DE - ANWEISUNGEN

Bitte lesen Sie das Beilage Informationsblatt vor der Installation aufmerksam durch, um sicherzustellen, dass das Produkt der Anwendung entspricht.

- Das Dimmer-Kit mit der LED-Rope-360-Serie und der 9W HO (145829) kompatibel.
- Das Produkt ist nicht für andere LED-Lichterketten geeignet.
- Die maximale Belastung darf nicht überschritten werden.
- Installieren Sie den Regler an einem gut belüfteten Ort fernab von Wärmequellen.

Technische Daten

Eingangsspannung	AC 220-240V
Maximal anschließbare Leistung	500W
Standby-Leistung	≤0.5W
Schutzart	IP65
Verbindungskabel	1.5M 2*1.00mm ²
Gehäuseabmessungen	120x57x33mm
Betriebstemperaturbereich	-20~40°C

Verbindung

1. Dimmer-Kit und LED Rope sind mit männliche und weibliche Anschlüsse verbindbar.
2. Setzen Sie die Stifte fest ein. Mit korrekter Polarität +/- anschließen, sonst leuchtet es nicht.
3. Drehen Sie die Mutter (nut) fest.



IR-Fernbedienung RF433Mhz.

CR2025-3V-Batterie im Lieferumfang enthalten. Vor Gebrauch Isolierung entfernen.

Reichweite der Fernbedienung beträgt ≤8 meter (in einer offenen und ungehinderten Umgebung). Mit Speicherfunktion.

Taste	Funktion
	AUS
	EIN (100% Helligkeit)
10% ~ 90%	Feste Helligkeitsstufen
FLASH	Dynamischer Modus mit allmählichem Helligkeitsänderungseffekt
+	Geschwindigkeit im dynamischen Modus erhöhen
-	Geschwindigkeit im dynamischen Modus verringern

Warnungen – Vorsicht – Sicherheit

- Risiko eines elektrischen Schlages. Vor Installation, Wartung und Inbetriebnahme spannungsfrei machen.
- Achten Sie darauf, dass die Versorgungsspannung gleich der Sensor Spannung ist.
- Verstöße gegen die Sicherheitsrichtlinien können das Gerät beschädigen und Ihre persönliche Sicherheit gefährden.
- Für den Innen- und Außengebrauch geeignet.
- Nicht geeignet für den Einsatz unter extremen Umständen oder in einer Umgebung, in der sich Schadstoffe befinden.
- Das Produkt nicht abdecken, Keine anderen Objekte am Produkt befestigen. Das Produkt für Kinder unzugänglich aufbewahren und anbringen. Das Produkt nur verwenden wenn es einwandfrei funktioniert.
- Im Fall eines Mangels oder einer Störung das Produkt nicht berühren, sondern sofort ausschalten und die Spannungszufuhr unterbrechen.
- In folgenden Fällen liegt ein Mangel oder eine Störung vor: Es sind sichtbare Beschädigungen erkennbar, Das Produkt funktioniert nicht einwandfrei, Es entsteht Brandgeruch, Es sind Spuren einer Überhitzung sichtbar.
- Überprüfungen und klein Reparaturen dürfen ausschließlich von einem qualifizierten Elektriker durchgeführt werden.

Entsorgung

Abfälle elektrischer Produkte und normale Haushaltsabfälle erfordern unterschiedliche Behandlungen. Sie sollten daher zur Wiederverwertung an einem entsprechenden Sammelpunkt abgegeben werden. Informationen über die Sammlung und Verarbeitung können bei den zuständigen Behörden oder der Verkaufsstelle eingeholt werden.

Garantie

Die Garantiezeit beginnt mit dem Tag des Produktkaufs (Kaufdatum), und endet nach 1 Jahr. Sollte während der Garantiezeit aufgrund von Material- und/oder Herstellungsfehlern ein Defekt auftreten, so wird Bailey das Produkt ersetzen. Die Garantie deckt nicht den Folgeschaden. Etwaige Anfahrtskosten, Reisekosten oder Installationskosten werden ebenfalls nicht ersetzt. Der Garantiesanspruch erlischt wenn:

- Es keine Angaben oder Dokumente gibt, aus denen das Kaufdatum hervorgeht (Rechnung und Lieferschein).
- Die Modell- und/oder die Seriennummer auf dem Produkt nicht erkennbar ist/sind (Bild des Produktaufklebers oder des Aufdrucks mit Spezifikationen zusenden).
- Der Defekt durch falsche oder zweckwidrige Nutzung des Produktes oder durch Nutzung unter extremen Umständen oder in einer Umgebung, in der sich Schadstoffe befinden, verursacht wurde.
- Der Schaden am Produkt durch äußere Faktoren verursacht wurde;
- Das Produkt ist modifiziert.

FR - INSTRUCTIONS

Lire les caractéristiques techniques du produit avant de commencer l'installation, afin de vous assurer que le produit correspond à l'environnement dans lequel il sera utilisé.

- Le kit de variateur est compatible avec la gamme LED Rope 360 et le 9W HO (145829).
- Ce produit n'est pas compatible avec d'autres Ropes LED.
- Ne pas dépasser la charge maximale.
- Installez le contrôleur dans un endroit bien ventilé, à l'écart des sources de chaleur.

Spécifications techniques

Tension d'entrée	AC 220-240V
Puissance de secours maximale	500W
Puissance de veille	≤0.5W
Indice de protection	IP65
Câble de connexion	1.5M 2*1.00mm ²
Dimensions du boîtier	120x57x33mm
Plage de température ambiante	-20~40°C

Connexion

- 1 Kit variateur et la Rope LED peuvent être connectés avec des connecteurs mâles et femelles.
- 2 Insérez fermement les broches. Connectez-vous avec la polarité correcte +/- sinon il ne s'allumera pas.
- 3 Tournez fermement l'écrou.



Télécommande IR RF433Mhz.

Pile CR2025 3V incluse. Retirer l'isolant avant utilisation. La portée de la télécommande est ≤8 meter (dans un environnement ouvert et dégagé). Avec fonction mémoire.

Clé	Fonction
	ARRÊT
	MARCHE (100% Luminosité)
10% ~ 90%	Niveaux de luminosité fixes
FLASH	Mode dynamique avec effet de changement progressif de luminosité
+	Augmenter la vitesse du mode dynamique
-	Diminuer la vitesse du mode dynamique

Avvertissements - Attention – Sécurité

- Risque de choc électrique. Coupez l'alimentation électrique avant installation, entretien ou maintenance.
- Assurez-vous que la tension d'alimentation correspond bien à la tension d'entrée de capteur.
- Le non-respect de ces recommandations de sécurité peut provoquer des dégâts matériels ou des blessures.
- A utiliser à l'intérieur comme à l'extérieur.
- Ne convient pas à une utilisation dans des conditions extrêmes ou dans des endroits où se trouvent des substances nocives.
- Ne pas couvrir le produit. Le produit ne doit pas servir de support à d'autres objets. Conserver et installer le produit hors de la portée des enfants. Utiliser le produit uniquement s'il fonctionne bien.
- Ne pas toucher le produit en cas de fonctionnement défectueux ou perturbé. Débrancher le produit aussitôt et couper la tension.
- Il est question de défaut ou de perturbation lorsque: Le produit présente des détériorations visibles, Le produit ne fonctionne pas parfaitement, On perçoit une odeur de brûlé, On constate une surchauffe évidente.
- Les vérifications et la petites réparations doivent être effectuées impérativement par un électricien agréé.

Environnement

Les déchets de produits électriques ne peuvent pas être traités de la même façon que les ordures ménagères. Portez-le à un point de recyclage. Demandez conseil à la déchetterie locale ou à votre revendeur pour connaître les conditions de collecte et de traitement.

Garantie

La garantie commence à la date de facturation du produit chez Bailey et prend fin après 1 ans. En cas de panne pendant la garantie à la suite d'un défaut matériel ou de fabrication, Bailey remplacera ce produit. La garantie ne couvre pas les dommages indirects et ne couvre pas les frais de déplacement ou d'installation éventuels. La garantie ne s'applique pas:

- En l'absence de documents attestant de la date d'achat (facture ou bon de livraison).
- Si le numéro du modèle ou le numéro de série présents sur le produit sont illisibles (prière d'envoyer lors de toute réclamation la photo de l'étiquette collée au dos du produit ou du texte en surimpression avec les spécifications).
- Si la panne fait suite à un usage inapproprié ou non prévu du produit, ou s'il est exposé à des conditions extrêmes ou à des substances nocives.
- Si le produit est endommagé par des facteurs extérieurs.
- Le produit est modifié.

