



IP 66 | TYPE 4X, 12 | IK 10



De reeks roestvaststalen wandmontagebehuizingen met enkele deur, ASR, met beschermingsgraad IP 66, is uit voorraad leverbaar in veel verschillende maten. Het risico op schade aan componenten en daarmee onnodige uitvaltijd wordt geëlimineerd doordat water en stof de behuizing niet kunnen binnendringen. Deze reeks is zeer geschikt voor sectoren zoals de voedingsmiddelen- en drankenindustrie, de farmaceutische industrie en vrijwel alle andere omgevingen, afhankelijk van de gradatie.

**Materiaal:** Eénrichting geschuurd roestvaststaal AISI 304L / AISI 316L. Behuizing: 1.5 mm. Deur voor AISI 304L: 1.5 mm / 2 mm voor behuizingen met een hoogte of breedte van 600 mm of meer. Deur voor AISI 316L: 2 mm. Montageplaat: 2 mm verzinkt staal.

**Body:** Gevouwen en gelast. Voor een eenvoudige montage is elke achterhoek van de behuizing voorzien van een lasermarkering om precies aan te geven waar gaten moeten worden geboord en AWS-wandmontagebeugels moeten worden bevestigd.

**Deur:** Hoek gevormd uit één stuk. Opliggend gemonteerd, met opening van 130°. Verborgen AISI 304 roestvaststalen scharnieren met borgpen. Kan zowel links als rechts scharnierend worden gemonteerd. De afdichting wordt verzorgd door een opgespoten polyurethaanpakking. Voor AISI 316L wordt afdichting verzorgd door een opgespoten siliconenpakking. Gelaste M6-tapeinden in binnenzijde, voor montage van optionele MMDF-deurprofielen.

**Slot:** nVent HOFFMAN's op maat gemaakt zamak 3mm-slot met dubbele baard, 90° draaibaar met anti-trilmechanisme. Twee sloten voor behuizingen met een hoogte van 600 tot 800 mm. Driepunts espagnoletsluiting of 3 sloten voor behuizingen van 1000 mm en hoger. Roestvaststalen slot en andere uitvoeringen zijn verkrijgbaar als accessoire.

**Montageplaat:** De montageplaat is verticaal om de 10 mm gemarkeerd voor eenvoudige positionering van de apparatuur. De boven- en onderzijde zijn voorzien van een gatenpatroon voor kabelbevestiging. Gemonteerd op M8 stiflasbouten op de achterwand van de kast. Alle zijkanten van 800 mm brede montageplaten en daarboven zijn versterkt door omgezette randen. Door gebruik van het AMG accessoire kan de montageplaat in diepte worden veresteld.

**Kabelinvoer:** Standaard geen flensopeningen voor maximale afdichting en hygiëne.

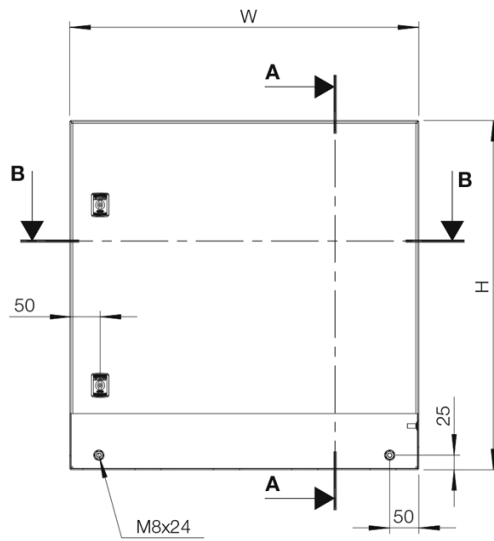
**Beschermingsklasse:** Overeenkomstig IP 66 | TYPE 4X, 12 | IK 10.

**Afwerking:** 400 éénrichting geschuurd roestvaststaal.

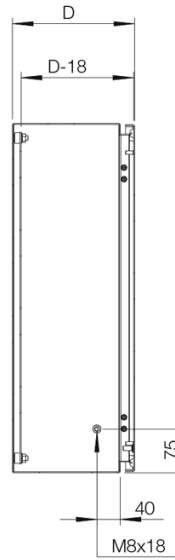
**Levering:** Behuizing met deur, montageplaat, kunststof sleutel met dubbele baard van 3 mm en montagemiddelen. Metalen sleutel, voor hoogtes van 1000 mm en hoger.

**Aanvullende informatie:** Het verdient de voorkeur bij buitentoepassingen gebruik te maken van klimaatbeheersing, ventilatieapparatuur en regendaken. In omstandigheden die bekend staan om snelle temperatuurverschillen dient rekening gehouden te worden met condensatie. Zie onze hoofdstukken Technische Informatie en Klimaatbeheersing (Thermal Management) voor meer informatie.

Front view

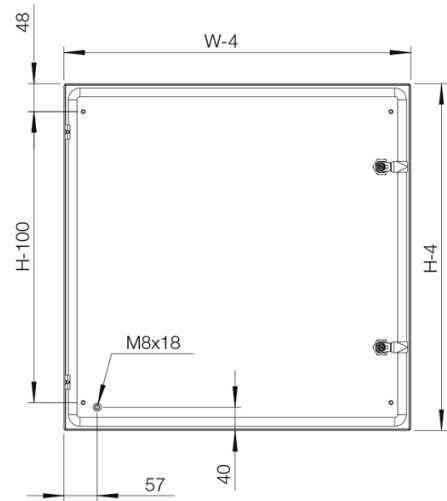


Sectional side view

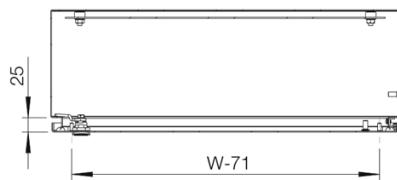


SECTION A-A

Inside door view

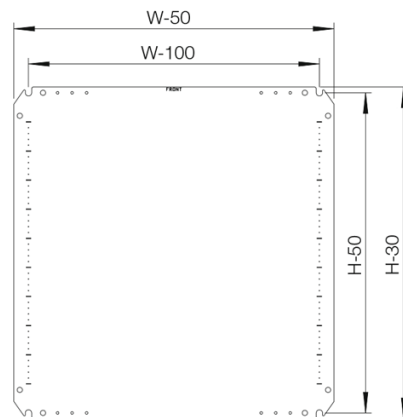


Sectional top view



SECTION B-B

Mounting plate



## Inclusief montageplaat

Afmetingen behuizing			Montageplaat afmeting		Bruikbare diepte		
H	B	D	h	b	d	Aantal sloten	Item nr.
180	240	150	150	190	132	1	ASR0182415
180	240	150	150	190	132	1	ASR0182415-316
240	240	150	210	190	132	1	ASR0242415
240	240	150	210	190	132	1	ASR0242415-316
240	360	150	210	310	132	1	ASR0243615
240	360	150	210	310	132	1	ASR0243615-316
300	200	150	270	150	132	1	ASR0302015
300	200	150	270	150	132	1	ASR0302015-316
360	240	150	330	190	132	1	ASR0362415
360	240	150	330	190	132	1	ASR0362415-316
400	300	150	370	250	132	1	ASR0403015
400	300	150	370	250	132	1	ASR0403015-316
400	300	210	370	250	192	1	ASR0403021
400	300	210	370	250	192	1	ASR0403021-316
400	400	210	370	350	192	1	ASR0404021
400	400	210	370	350	192	1	ASR0404021-316
400	600	210	370	550	192	1	ASR0406021
400	600	210	370	550	192	1	ASR0406021-316
500	400	210	470	350	192	1	ASR0504021
500	400	210	470	350	192	1	ASR0504021-316
500	500	210	470	450	192	1	ASR0505021
500	500	210	470	450	192	1	ASR0505021-316
600	400	210	570	350	192	2	ASR0604021
600	400	210	570	350	192	2	ASR0604021-316
600	600	210	570	550	192	2	ASR0606021
600	600	210	570	550	192	2	ASR0606021-316
600	600	300	570	550	282	2	ASR0606030
600	600	300	570	550	282	2	ASR0606030-316
600	800	300	570	750	282	2	ASR0608030
600	800	300	570	750	282	2	ASR0608030-316
800	600	210	770	550	192	2	ASR0806021
800	600	210	770	550	192	2	ASR0806021-316
800	600	300	770	550	282	2	ASR0806030
800	600	300	770	550	282	2	ASR0806030-316
800	800	300	770	750	282	2	ASR0808030
800	800	300	770	750	282	2	ASR0808030-316
1000	800	300	970	750	282	1*	ASR1008030
1000	800	300	970	750	282	1*	ASR1008030-316
1200	800	300	1170	750	282	1*	ASR1208030
1200	800	300	1170	750	282	1*	ASR1208030-316
1200	800	400	1170	750	382	1*	ASR1208040
1200	800	400	1170	750	382	1*	ASR1208040-316
1400	800	400	1370	750	382	1*	ASR1408040
1400	800	400	1370	750	382	3	ASR1408040-316

\* Behuizingen van 1000 mm en hoger hebben driepunts-espagnoletsluitingen of 3 sloten nodig.

**ASR**

Roestvaststaal behuizing, enkeleurs



**HOFFMAN**

CONNECT AND PROTECT