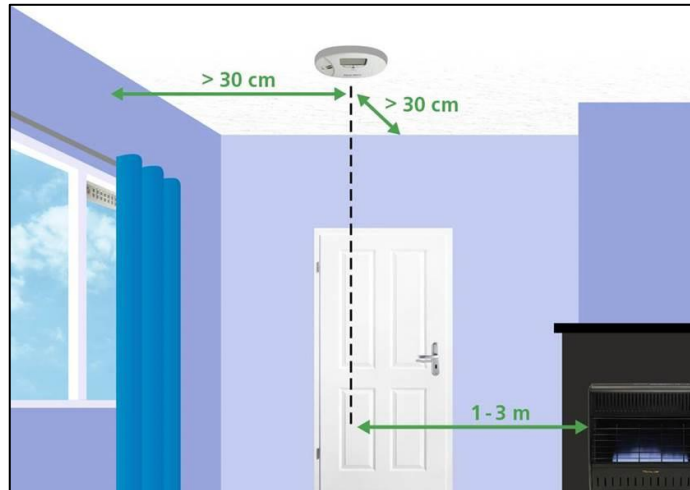


Plaatsingsadvies koolmonoxidemelders

In een ruimte **met** een verbrandingstoestel (mogelijke CO-bron)

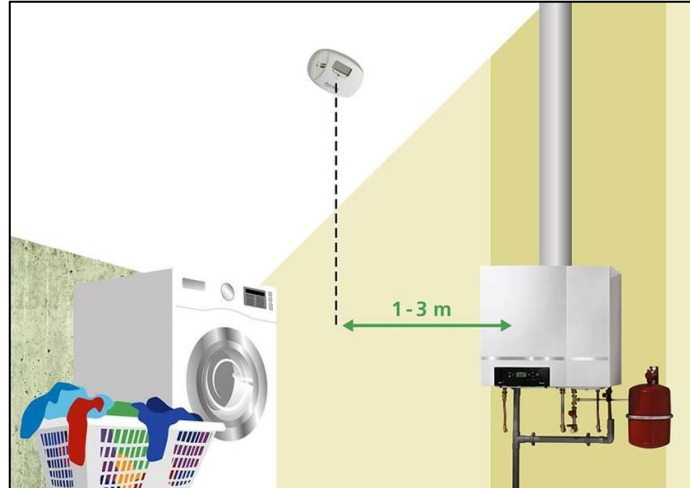
Aan het plafond

- Op een horizontale afstand tussen 1 en 3 meter van de CO-bron.
- Centraal in de ruimte.
- Op minimaal 30 centimeter van omliggende muren.
- Niet naast aanwezige luchtinlaten of luchtuitlaten of andere objecten aan het plafond.



Bij een schuin plafond

- Op een horizontale afstand tussen 1 en 3 meter van de CO-bron.
- Plaats de melder aan de hoge zijde van het schuine plafond.



In een ruimte **zonder** een verbrandingstoestel

Slaapkamers

Op (minimaal) ademhoogte

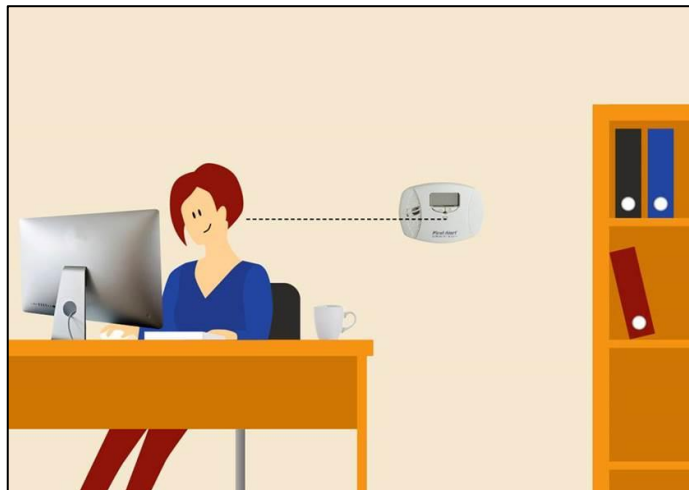
- In slaapkamers is ademhoogte de hoogte waarop men slaapt.
- Niet naast luchtinlaten of luchtuitlaten.
- Niet achter objecten zoals gordijnen en kasten.



Overige ruimtes

Op (minimaal) ademhoogte

- Afhankelijk van activiteiten in de ruimte komt ademhoogte overeen met zit- of loophoogte.
- Niet naast luchtinlaten of luchtuitlaten.
- Niet achter objecten zoals gordijnen en kasten.



Plaats hier nooit de CO-melder

- Niet naast luchtinlaten of luchtuitlaten.
- Niet achter objecten zoals gordijnen en kasten.

