


2171061	DATENBLATT	
Gültig ab: 17.09.2018	IE-PNC-5-M12D-A-(L*)-P-2-22-FD-M12D-S	

Beschreibung

Industrial Ethernet Patchcord, Profinet Type C, Cat.5, gewinkelter Stecker M12 auf gerader Stecker M12, D-codiert, PUR, Schleppkettentauglich



Dieses Datenblatt ist auch für abweichende Längen gültig. Andere Längen auf Anfrage erhältlich

Produktvarianten

Artikelnummer	Artikelbezeichnung	Länge (L*) [m]
2171061	IE-PNC-5-M12D-A-1-P-2-22-FD-M12D-S	1
2171062	IE-PNC-5-M12D-A-2-P-2-22-FD-M12D-S	2
2171063	IE-PNC-5-M12D-A-3-P-2-22-FD-M12D-S	3
2171064	IE-PNC-5-M12D-A-5-P-2-22-FD-M12D-S	5
2171065	IE-PNC-5-M12D-A-10-P-2-22-FD-M12D-S	10
2171066	IE-PNC-5-M12D-A-20-P-2-22-FD-M12D-S	20


Allgemeine Kennwerte, Konfektion

Leitungsdurchmesser	6,5 mm
Anzahl Adern	4
Außenmantel	PUR
Außenmantel, Farbe	grün, ähnlich RAL 6018
Steckzyklen, M12 Steckverbinder	100
Schirmung	SF/UTP

Allgemeine Kennwerte, Leitung

LAPP-Artikelnummer der Leitung	2170894
LAPP-Bezeichnung der Leitung	ETHERLINE FD P FC Cat. 5
Leiter, Außendurchmesser	ca. 0,75 mm
Leiter, Material	Kupfer verzinkt, feindrähtige Litze
Aderisolation, Außendurchmesser	ca. 1,5 mm
Aderisolation, Material	PE
Aderkennzeichnung	nach IEC 708-1: weiß, gelb, blau, orange
Verseilung	Sternvierer
Bewicklung	Plastikband
Schirmung	Alukaschierte Folie (überlappend) darüber: Kupfergeflecht Mehrfachdraht, verzinkt, Bedeckungsgrad ca. 85 %

Ersteller: MANA2/PDP Freigegeben: IVSE1/PDP	Dokument: DB2171061DE Version: 04	Seite 1 von 3
--	--------------------------------------	---------------

2171061	DATENBLATT	
Gültig ab: 17.09.2018	IE-PNC-5-M12D-A-(L*)-P-2-22-FD-M12D-S	

Elektrische Eigenschaften der Leitung bei 20 °C

Leiterwiderstand (Schleife)	≤ 120 Ω/km
Isolationswiderstand, spezifischer Widerstand	≥ 0,5 GΩ*km
Wellenwiderstand (1 MHz bis 100 MHz)	100 Ω ± 15 Ω
Signallaufzeit	< 5,34 ns/m
Prüfspannung (rms 50 Hz, 1 Min.), Ader-Ader	700 V
Prüfspannung (rms 50 Hz, 1 Min.), Ader-Schirm	700 V

Mechanische und thermische Eigenschaften der Leitung

Mindestbiegeradius, bei Verlegung	8 x Leitungsdurchmesser
Mindestbiegeradius, fest verlegt	5 x Leitungsdurchmesser
Temperaturbereich, bei Verlegung	-20 °C bis +60 °C
Temperaturbereich, fest verlegt	-30 °C bis +70 °C
UV-Beständigkeit	UV-beständig nach UL 1581 Sec. 1200
Flammwidrigkeit	flammwidrig nach UL 1581 (VW-1)
Halogenfreiheit	halogenfrei nach VDE 0472-815
Allgemeine Anforderungen	Die Leitungen sind konform zur EG-Richtlinie 2002/95/EG (RoHS, Beschränkung der Verwendung bestimmter gefährlicher Stoffe).

Allgemeine Kennwerte, M12 Steckverbinder

Kodierung	D
Schutzart	IP67/IP69 im verschraubten Zustand
Bemessungsspannung max.	250 V
Strombelastbarkeit bei 40°C	4 A
Umgebungstemperatur	-30 °C bis +90 °C
Isolationswiderstand	≥ 10 ⁸ Ω
Verriegelung mit Vibrationsschutz	Ja
Anzugsdrehmoment	1,0 Nm

Werkstoffe, M12 Steckverbinder

Kontakte, Grundmaterial	CuZn
Kontakte, Oberfläche	Au
Griffkörper	TPU
Überwurfmutter, Grundmaterial	CuZn
Überwurfmutter, Oberfläche	Ni


Normen

Produktnorm, M12 Steckverbinder	DIN EN 61076-2-101
---------------------------------	--------------------

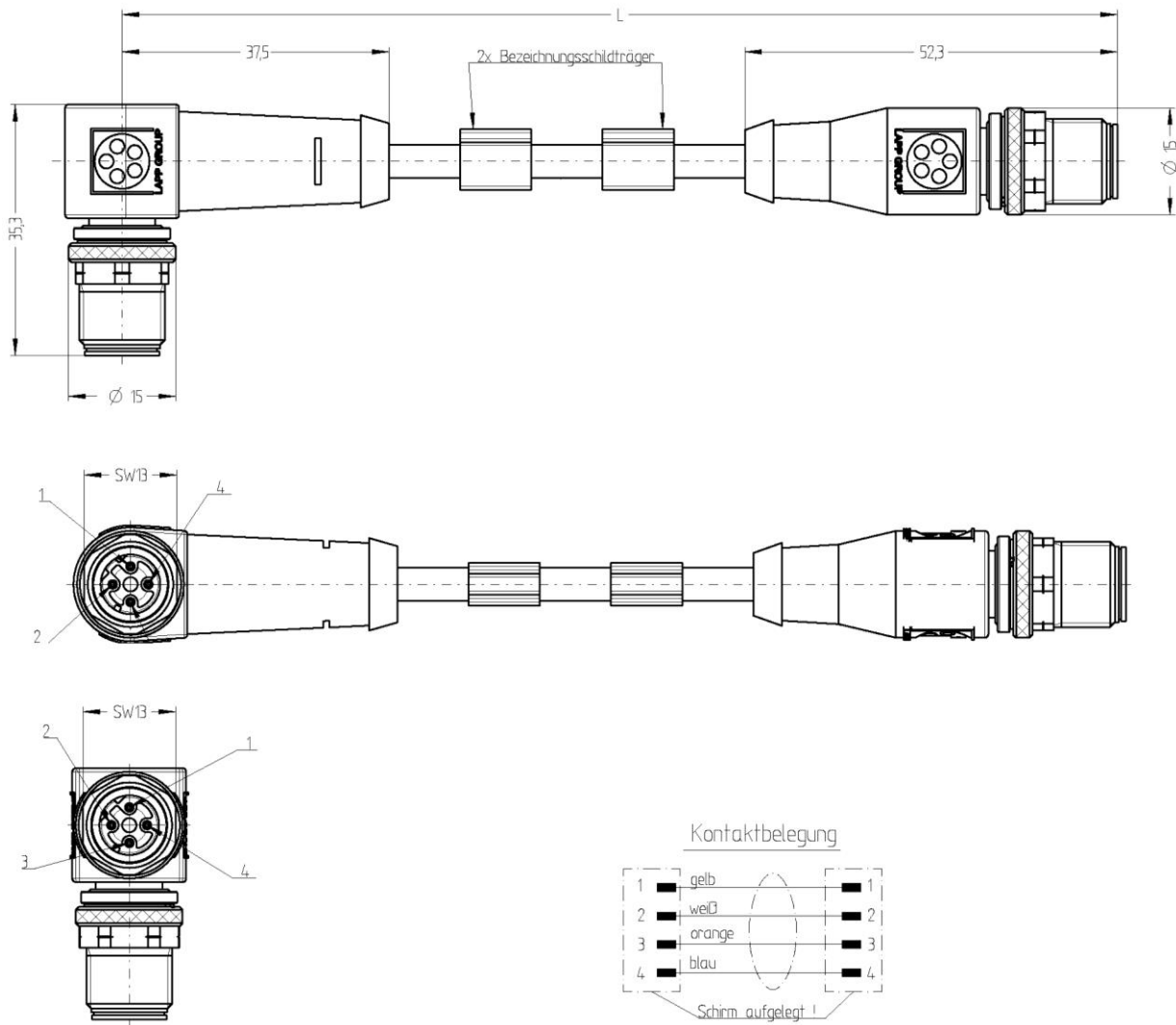
Zulassungen

UL gelistet, E-File	E249137
---------------------	---------

Ersteller: MANA2/PDP Freigegeben: IVSE1/PDP	Dokument: DB2171061DE Version: 04	Seite 2 von 3
--	--------------------------------------	---------------

2171061	DATENBLATT	
Gültig ab: 17.09.2018	IE-PNC-5-M12D-A-(L*)-P-2-22-FD-M12D-S	

Technische Zeichnungen



Anwendungsgebiete

Automatisierung, Maschinen- und Anlagenbau

Hinweis

Die Fotografien sind nicht maßstäblich und keine detailgetreuen Abbildungen der jeweiligen Produkte.

Ersteller: MANA2/PDP Freigegeben: IVSE1/PDP	Dokument: DB2171061DE Version: 04	Seite 3 von 3
--	--------------------------------------	---------------