

## FICHA TÉCNICA DEL PRODUCTO

### DULUX S 11 W/840

OSRAM DULUX® S | CFLni pequeña, 1 tubo con casquillo de 2 pines para funcionamiento con ECC



#### Áreas de aplicación

- Ideal para iluminación y decoración creativas y rentables
- Oficinas, edificios públicos
- Comercios
- Supermercados y grandes almacenes
- Hoteles, restaurantes

#### Beneficios del producto

- Mantenimiento mejorado

#### Características del producto

- Buen índice de reproducción cromática
- Lámpara con casquillo de pines corta y compacta con tubos de vuelta simple
- Base plug-in G23 de casquillo simple de dos pines



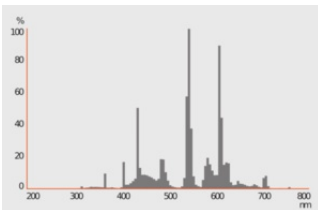
## INFORMACIÓN TÉCNICA

### DATOS ELÉCTRICOS

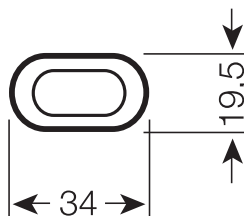
Potencia nominal	11 W
Potencia del conjunto	12.40 W
Tensión nominal	91 V
Corriente nominal	0,16 A

### Datos fotométricos

Flujo luminoso	900 lm
Eficacia luminosa	73 lm/W
Tono de luz (denominación)	LUMILUX blanco frío
Temperatura de color	4000 K
Índice de reproducción cromática Ra	≥ 80
Tono de luz	840
Factor manten. lumen lámpara 2.000	0.85
Factor manten. lumen lámpara 4.000	0.78
Factor manten. lumen lámpara 6.000	0.76
Factor manten. lumen lámpara 8.000	0.75



### DIMENSIONES Y PESO





Longitud total	236.50 mm
Long. con casq pero sin pitones/conexión	214,00 mm
Diámetro	12,00 mm
Diámetro del tubo	12 mm
Peso del producto	30,7 g

### TEMPERATURAS Y CONDICIONES DE FUNCIONAMIENTO

Margen de temperatura ambiente	-5...+40 °C
--------------------------------	-------------

### Vida media

Vida útil	6500 h
Factor supervivencia 2.000 h	0.99
Factor supervivencia 4.000 h	0.99
Factor supervivencia 6.000 h	0.95
Factor supervivencia 8.000 h	0.81
Duración B50	10000 h

### DATOS ADICIONALES DEL PRODUCTO

Casquillo (denominación estándar)	G23
Contenido mercurio	1.6 mg

### PRESTACIONES

Regulable	No
-----------	----

### CERTIFICADOS Y ESTÁNDARES

Clase de eficiencia energética	G
Consumo de energía	13.00 kWh/1000h

### Categorizaciones específicas de país

Sistema intern. de codificación de lámp	FSD-11/840-I-G23
---	------------------

Referencia para pedido	DULUX S 11W/840
------------------------	-----------------



### Datos de regulación de etiquetado energético (EU 2019/2015)

Tecnología de iluminación utilizada	CFLNI
No direccional o direccional	NDLS
De red o de no red	NMLS
Tipo de casquillo de la fuente luminosa (u otra interfaz eléctrica)	G23
Fuente de luz conectada (CLS)	No
Fuente de luz con temperatura de color ajustable	No
Recubrimiento	No
Fuente de luz de alta luminancia	No
Pantalla antideslumbrante	No
Tipo de temperatura de color correlacionada	SINGLE_VALUE
Indicación de potencia equivalente	No
Largo	236,50 mm
Altura (luminarias incluidas)	12.00 mm
Ancho (incl. Luminarias redondas)	12.00 mm
Diagrama de cromaticidad de coordenada X	0,380
Diagrama de cromaticidad de coordenada Y	0,380
Correspondencia con el ángulo de haz luminoso	SPHERE_360
ID de EPREL	546492
Número de modelo	AC34267

### Equipamiento / Accesorios

- Apto para funcionamiento en equipos de conexión convencionales

### DESCARGAS

Documentos y certificados	
	Declarations Of Conformity CE
	Certificates
Archivos fotométricos y para diseño de iluminación	

## Archivos fotométricos y para diseño de iluminación



Spectral power distribution

## DATOS LOGÍSTICOS

Código de producto	Cantidad por caja (unidad/master)	Dimensiones (longitud x largo x altura)	Peso bruto	Volumen
4050300010618	Caja unitaria 1	23 mm x 36 mm x 242 mm	48.30 g	0.20 dm <sup>3</sup>
4050300239507	Embalaje de envío 10	190 mm x 54 mm x 257 mm	536.00 g	2.64 dm <sup>3</sup>

El código de producto mencionado describe la cantidad mínima de unidades que puede ser comprada. Una unidad de transporte puede contener uno o más productos individuales. Cuando se realiza la compra, para las cantidades por favor ingrese una o varias unidades de envío.

## DESCARGO DE RESPONSABILIDAD

Sujeto a cambio sin aviso. Errores y omisiones exceptuadas. Asegurese de utilizar la versión más reciente.