

SCHEDA TECNICA DEL PRODOTTO

DULUX S 11 W/840

OSRAM DULUX® S | Lampade fluorescenti compatte non integrate S, 1 tubo, con attacco 2 pin, per funzionamento con CCG



Aree di applicazione

- Ideale per un'illuminazione e una decorazione creative ed efficienti in termini di costi
- Uffici, edifici pubblici
- Negozi
- Supermercati e grandi magazzini
- Hotel, ristoranti

Vantaggi del prodotto

- Manutenzione migliorata

Caratteristiche del prodotto

- Buon indice di resa cromatica
- Lampada corta e compatta a un tubo (attacco a innesto)
- Monoattacco a innesto a due pin G23



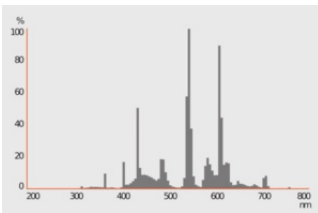
DATI TECNICI

DATI ELETTRICI

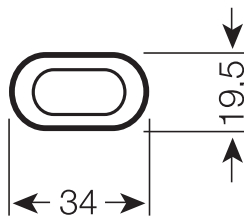
Potenza nominale	11 W
Potenza di costruzione	12.40 W
Tensione nominale	91 V
Corrente nominale	0,16 A

Dati fotometrici

Flusso luminoso	900 lm
Efficienza luminosa	73 lm/W
Colore della luce (descrizione)	LUMILUX Cool White
Temperatura di colore	4000 K
Indice di resa cromatica Ra	≥ 80
Tonalità di luce	840
Fattore mantenim flusso lum car.	0.75

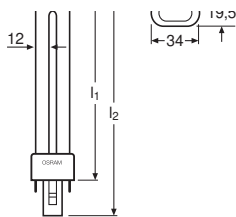


DIMENSIONI E PESO



The server returned a "500 Internal Server Error".

Something is broken. Please let us know what you were doing when this error occurred. We will fix it as soon as possible. Sorry for any inconvenience caused.



Lunghezza totale	236.50 mm
Lungh con attacco, senza spinotti/conness	214,00 mm
Diametro	12,00 mm
Diametro del tubo	12 mm
Peso prodotto	30,7 g

TEMPERATURE E CONDIZIONI DI FUNZIONAMENTO

Temperatura ambiente	-5...+40 °C
----------------------	-------------

Durata

Durata utile	6500 h
Fattore sopravvivenza car. 2.000	0.99
Fattore sopravvivenza car. 4.000	0.99
Fattore sopravvivenza car. 6.000	0.95
Fattore sopravvivenza car. 8.000	0.81
Durata media nominale (B50)	10000 h

ALTRE CARATTERISTICHE DEL PRODOTTO

Attacco (denominazione da norma)	G23
Contenuto di mercurio nella lampada	1.6 mg

CARATTERISTICHE

Dimmerabile	No
-------------	----

CERTIFICATI, NORME E DIRETTIVE

Classe di efficienza energetica	G
Consumo di energia	13.00 kWh/1000h

Classificazioni specifiche per paese

Sistema internazionale codifica lampade	FSD-11/840-I-G23
---	------------------

Oops! An Error Occurred

The server returned a "500 Internal Server Error".

Something is broken. Please let us know what you were doing when this error occurred. We will fix it as soon as possible. Sorry for any inconvenience caused.

The server returned a "500 Internal Server Error".

Something is broken. Please let us know what you were doing when this error occurred. We will fix it as soon as possible. Sorry for any inconvenience caused.

Dati del regolamento sull'etichettatura energetica secondo UE 2019/2015

Tecnologia di illuminazione utilizzata	CFLNI
Non direzionale o direzionale	NDLS
A tensione di rete o non a tensione di rete	NMLS
Tipo di cappuccio della sorgente luminosa (o altra interfaccia elettrica)	G23
Sorgente luminosa connessa (CLS)	No
Sorgente luminosa regolabile in base al colore	No
Alloggiamento	no
Sorgente luminosa ad alta luminanza	No
Schermo antiriflesso	No
Tipo di temperatura del colore	SINGLE_VALUE
Potenza equivalente	No
Lunghezza	236,50 mm
Altezza (incl. Apparecchi cilin.)	12.00 mm
Larghezza (incl. Apparecchi rotondi)	12.00 mm
Coordinata cromatica x	0,380
Coordinata cromatica y	0,380
Corrispondente angolo del fascio	SPHERE_360
EPREL ID	546492
Numero del modello	AC34267

Apparecchiatura / Accessori

- Adatto per funzionamento con alimentatore convenzionale

DOWNLOAD

Documenti e certificati



Declarations Of Conformity CE



Certificates

Fotometrie e file di design

Oops! An Error Occurred

The server returned a "500 Internal Server Error".

Something is broken. Please let us know what you were doing when this error occurred. We will fix it as soon as possible. Sorry for any inconvenience caused.

The server returned a "500 Internal Server Error".

Something is broken. Please let us know what you were doing when this error occurred. We will fix it as soon as possible. Sorry for any inconvenience caused.



Spectral power distribution

DATI LOGISTICI

Codice prodotto	Unità di imballo (Pezzi/unità)	Dimensioni (lunghezza x profondità x altezza)	Peso lordo	Volume
4050300010618	Astuccio 1	23 mm x 36 mm x 242 mm	48.30 g	0.20 dm ³
4050300239507	Cartone di spedizione 10	190 mm x 54 mm x 257 mm	536.00 g	2.64 dm ³

Il codice prodotto indicato descrive la minore quantità che può essere ordinata. Una unità di spedizione può contenere uno o più di un singolo prodotto. Quando si inserisce un ordine, per la quantità inserire una o più unità di spedizione.

DISCLAIMER

Con riserva di modifiche senza preavviso. Salvo errori o omissioni. Assicurarsi sempre di utilizzare la versione più recente.

Oops! An Error Occurred

The server returned a "500 Internal Server Error".

Something is broken. Please let us know what you were doing when this error occurred. We will fix it as soon as possible. Sorry for any inconvenience caused.