

# SCHEDA TECNICA DEL PRODOTTO

## DULUX S/E 11 W/840

OSRAM DULUX® S/E | Lampade fluorescenti compatte non integrate S, 1 tubo, con attacco 4 pin, per funzionamento con ECG



### Aree di applicazione

- Uffici, edifici pubblici
- Negozi
- Supermercati e grandi magazzini
- Hotel, ristoranti

### Vantaggi del prodotto

- Lunga vita utile

### Caratteristiche del prodotto

- Buon indice di resa cromatica
- Dimmerabile (3...100 %)
- Lampada corta e compatta a un tubo (attacco a innesto)
- Monoattacco a innesto a quattro pin 2G7



## The server returned a "500 Internal Server Error".

Something is broken. Please let us know what you were doing when this error occurred. We will fix it as soon as possible. Sorry for any inconvenience caused.

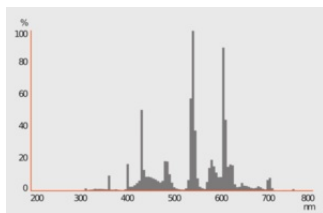
### DATI TECNICI

### DATI ELETTRICI

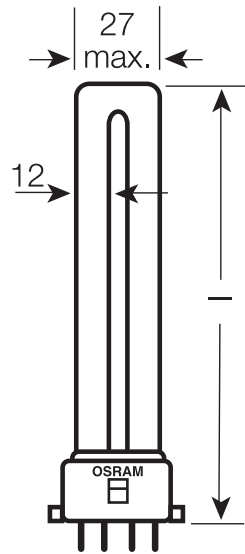
Potenza nominale	11 W
Potenza di costruzione	12.20 W
Tensione nominale	91 V
Corrente nominale	0,16 A

### Dati fotometrici

Flusso luminoso	900 lm
Efficienza luminosa	74 lm/W
Colore della luce (descrizione)	LUMILUX Cool White
Temperatura di colore	4000 K
Indice di resa cromatica Ra	≥ 80
Tonalità di luce	840
Fattore mantenim flusso lum car.	0.78



### DIMENSIONI E PESO



Lunghezza totale	221.80 mm
Lungh con attacco, senza spinotti/conness	214,00 mm
Diametro	12,00 mm
Diametro del tubo	12 mm
Peso prodotto	29,5 g

### Durata

Durata utile	13000 h
Fattore sopravvivenza car. 2.000	0.99
Fattore sopravvivenza car. 4.000	0.98
Fattore sopravvivenza car. 6.000	0.94
Fattore sopravvivenza car. 8.000	0.84
Fattore sopravvivenza car. 12.000	0.50
Durata media nominale (B50)	12000 h

### ALTRE CARATTERISTICHE DEL PRODOTTO

Attacco (denominazione da norma)	2G7
Contenuto di mercurio nella lampada	1.6 mg
Nota a piè pag. utilizzata per prodotto	Solo per il funzionamento ECG

### CARATTERISTICHE

Dimmerabile	Sì
-------------	----

**CERTIFICATI, NORME E DIRETTIVE**

Classe di efficienza energetica	G
Consumo di energia	13.00 kWh/1000h

**Classificazioni specifiche per paese**

Sistema internazionale codifica lampade	FSDH-11/840-/P/-2G7
Numero d'ordine	DULUX S/E 11W/8

**Dati del regolamento sull'etichettatura energetica secondo UE 2019/2015**

Tecnologia di illuminazione utilizzata	CFLNI
Non direzionale o direzionale	NDLS
A tensione di rete o non a tensione di rete	NMLS
Tipo di cappuccio della sorgente luminosa (o altra interfaccia elettrica)	2G7
Sorgente luminosa connessa (CLS)	No
Sorgente luminosa regolabile in base al colore	No
Alloggiamento	no
Sorgente luminosa ad alta luminanza	No
Schermo antiriflesso	No
Tipo di temperatura del colore	SINGLE_VALUE
Potenza equivalente	No
Lunghezza	221,80 mm
Altezza (incl. Apparecchi cilin.)	12.00 mm
Larghezza (incl. Apparecchi rotondi)	12.00 mm
Coordinata cromatica x	0,380
Coordinata cromatica y	0,380
Corrispondente angolo del fascio	SPHERE_360
EPREL ID	546500
Numero del modello	AC34275

**Apparecchiatura / Accessori**

- Adatto per funzionamento con alimentatore elettronico

**Consigli per la sicurezza**




- In caso di rottura della lampada consultare: [www.ledvance.com/brokenlamp](http://www.ledvance.com/brokenlamp)

**Oops! An Error Occurred**

**The server returned a "500 Internal Server Error".**

Something is broken. Please let us know what you were doing when this error occurred. We will fix it as soon as possible. Sorry for any inconvenience caused.

## DOWNLOAD

Documenti e certificati	
	Declarations Of Conformity CE
	Certificates
Fotometrie e file di design	
	Spectral power distribution

## DATI LOGISTICI

Codice prodotto	Unità di imballo (Pezzi/unità)	Dimensioni (lunghezza x profondità x altezza)	Peso lordo	Volume
4050300020181	Astuccio 1	38 mm x 22 mm x 227 mm	46.00 g	0.19 dm <sup>3</sup>
4050300252995	Cartone di spedizione 10	126 mm x 86 mm x 243 mm	513.00 g	2.63 dm <sup>3</sup>

Il codice prodotto indicato descrive la minore quantità che può essere ordinata. Una unità di spedizione può contenere uno o più di un singolo prodotto. Quando si inserisce un ordine, per la quantità inserire una o più unità di spedizione.

## DISCLAIMER

Con riserva di modifiche senza preavviso. Salvo errori o omissioni. Assicurarsi sempre di utilizzare la versione più recente.

## Oops! An Error Occurred

The server returned a "500 Internal Server Error".

Something is broken. Please let us know what you were doing when this error occurred. We will fix it as soon as possible. Sorry for any inconvenience caused.