

ROBUS®

LUMINAIRES DE SURFACE

GOLF LED

7.5W, 10W, 15W, IP65



DOCUMENT D'INFORMATION SUR LE PRODUIT

CARACTÉRISTIQUES

- Utilise une technologie SMD de haute qualité avec une longue durée de vie
- Version détection d'une puissance nominale de 150 W, ce qui permet de commuter un total de luminaires 14x10W ou 9x15W. Idéal pour les applications de couloir et d'escalier
- Large plage de température ambiante de fonctionnement de -20°C à +35°C
- Convient pour une utilisation 24h/24 et 7j/7
- Convient pour la commutation par PIR externe, hyperfréquence ou cellule photoélectrique

CONSTRUCTION

- Corps en polycarbonate à haute résistance aux chocs
- Pro-diffuseur en polycarbonate haute efficacité



GARANTIE



DUREE DE VIE



EFFICACITE



INDICE DE RESIS. AUX IMPACTS (IK)



INDICE DE PROTECTION



TENSION DE FONCTIONNEMENT (VAC)



ANGLE DE DIFFUSION



NON DIMMABLE



CCT



CLASSE DE SECURITE



DELETE IF NOT NEEDED

Référence produit :	R075LED-01	R100LED-01	R150LED-01
Standard	R075LEDS-01	R100LEDS-01	R150LEDS-01
Hyperfréquence Détecteur			R150LED3SD-01
3 Niveaux Dimming			
Équivaut à :	16W 2D Fluorescent	28W 2D fitting	38W 2D Fluorescent
Puissance totale (W) :	7	10.6	14.6
Facteur de Puissance :	0.9	0.9	0.9
Flux lumineux total (lm) :	640	860	1250
Sortie éclairage de sécurité totale (lm) :	180	180	180
Efficacité (Lm / ctW) :	91	82	86
Éclairage à 1m (lx) :	210	270	410
Eclairage de sécurité à 1m (lux) :	60	60	60
CCT (K) :	4000	4000	4000
CRI:	80	80	80
Indice de protection (IP) :	65	65	65
Température de fonctionnement (°C) :	-20 ≤ Ta ≤ +35	-20 ≤ Ta ≤ +35	-20 ≤ Ta ≤ +35
Courant d'appel :	6A/4us	6A/4.8us	8A/3us
Valeur RG :	0	0	0
SDCM:	<6	<6	<6
P _{ST} LM:	NA	NA	NA
SVM:	NA	NA	NA
Classe énergétique :	D	D	D
Durée de vie L70B50 :	50000	50000	50000
Dimensions LxLxH (mm) :	272x90	330x118	330x118
Poids (kg) :	0.9/1.2	1.4/1.8	1.4/1.8

Informations séparées sur le boîtier de commande			
Type de source lumineuse :	LED	LED	LED
Efficacité à pleine charge (%) :	82	82	86
P _{NET} (W) :	NA	NA	NA
Dimensions (mm) :	145x45x25	145x45x25	145x45x25

Le produit est certifié selon toutes les normes pertinentes.
Veuillez contacter notre service technique pour les conformités spécifiques au marché.

Veuillez noter que les informations contenues dans ce document peuvent être sujettes à modification sans préavis

FR: TEL: +353 1 709 9000
IRE: TEL: +353 1 709 9000
UK: TEL: 0800 973 220

WEB: ROB.US.FR
WEB: ROB.US.COM
WEB: ROB.US.COM

LED GROUP L'EUROPE · UK · AUSTRALIE · ASIE · MOYEN-ORIENT · AFRIQUE

ROBUS®

LUMINAIRES DE SURFACE

GOLF LED

7.5W, 10W, 15W, IP65

Diagramme conique d'éclairage lumineux

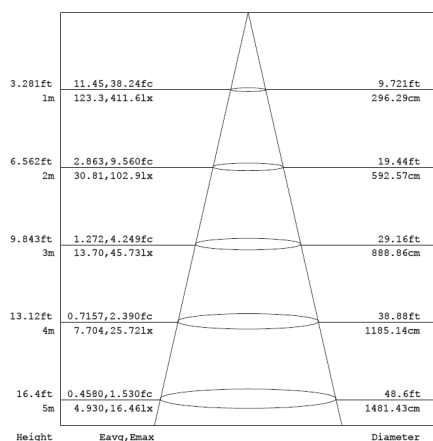
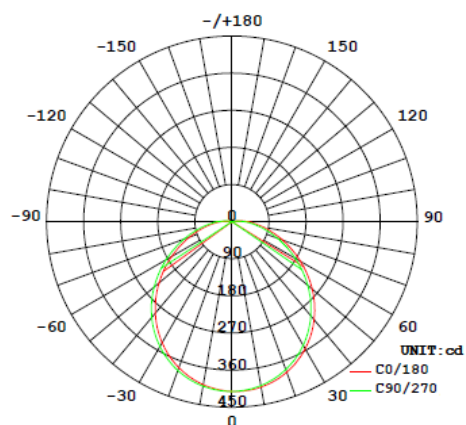
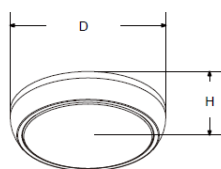


Diagramme de répartition de l'intensité lumineuse



Dimension du Diagramme



	D	H
R075LED	∅ 272mm	90mm
R100LED	∅ 330mm	118mm
R150LED	∅ 330mm	118mm

Accessoires

- R162TRIM-03 Colerette chromée pour 7.5W
- R282TRIM-03 Colerette chromée pour 10W et 15W

Decteur optionelle

Delai d'extinction:	5sec to 20min
Plage de commutation d'éclairage (Lux):	2, 10, 25, 50, Disable
Plage de sensibilité (%):	10, 25, 50, 75, 100
Hauteur de montage (max):	3m
Diamètre de la zone de détection (max):	12m

Veuillez noter que les informations contenues dans ce document peuvent être sujettes à modification sans préavis

FR: TEL: +353 1 709 9000 WEB: ROB.US.FR
 IRE: TEL: +353 1 709 9000 WEB: ROB.US.COM
 UK: TEL: 0800 973 220 WEB: ROB.US.COM

LED GROUP L'EUROPE · UK · AUSTRALIE · ASIE · MOYEN-ORIENT · AFRIQUE