



T8 Röhre Performer

- Einseitig gesockelte, IEC-konforme LED-Glasröhre mit patentiertem Treiber
- NUR als Ersatz für T8-Leuchtstofflampen mit elektromagnetischem Vorschaltgerät geeignet (VVG)!
- Sofortstart, 100 % Leuchtkraft sofort beim Einschalten
- Vollglas




SICHERE UND EINFACHE INSTALLATION: NUTZUNG MIT LED-STARTER.
Unsere LED-Leuchtstofflampen sind NICHT für eine Reihenschaltung geeignet.

Artikeldaten

Artikelnummer	Artikelbeschreibung	Ersatz für (W)	Watt (W)	Lumen	Lichtausbeute (lm/W)	CCT (K)	Gewicht (kg/st)
Ein-Aus							
140062612	LED P T8 glass 600 8W 100pct 6500K CT	TL 1x18W		1050	131	6500	0,11

Single-ended connection



Produkt- und Verpackungsinformationen

Artikel			Verpackung			
Artikelnummer	Artikelbeschreibung	EU HS Code	Abmessungen (mm) (LxBxH)	Bruttogewicht (kg)	EAN	Stück/Karton
140062612	LED P T8 glass 600 8W 100pct 6500K CT	85395200	700x28x28	0,19	6945730453075	1

Technische Daten	
Lebensdauer (L70)	50.000 h
Ein-/aus-Zyklen	100.000
Steuerbar	Ein-Aus
Abstrahlwinkel	220°
Farbe	weiß
CRI	> 80
Fassung	G13

Stromversorgung	
Frequenz	50/60 Hz
Nennspannung	220-240 V
DC input voltage	Nein

Anwendungsmöglichkeiten	
Betriebstemperatur	-25-+45°C
Anwendungstemperatur	+25°C
Lagertemperatur	-25-+50°C

5 JAHRE GARANTIE



ENERGY

OPPLE Lighting
140062612

A
B
C
D
E
F
G

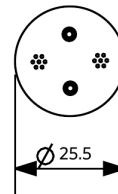
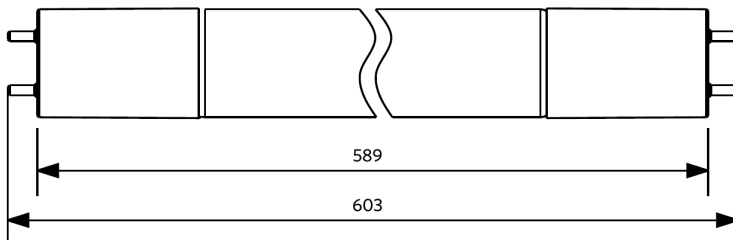
E

8 kWh/1000h

2019/2015

Produktmaße (mm)

LED P T8 glass 600



Lichttechnische Daten

