



## T8 Röhre Performer

- Einseitig gesockelte, IEC-konforme LED-Glasröhre mit patentiertem Treiber
- NUR als Ersatz für T8-Leuchtstofflampen mit elektromagnetischem Vorschaltgerät geeignet (VVG)!
- Sofortstart, 100 % Leuchtkraft sofort beim Einschalten
- Vollglas




SICHERE UND EINFACHE INSTALLATION: NUTZUNG MIT LED-STARTER.  
Unsere LED-Leuchtstofflampen sind NICHT für eine Reihenschaltung geeignet.

## Artikeldaten

Artikelnummer	Artikelbeschreibung	Ersatz für (W)	Watt (W)	Lumen	Lichtausbeute (lm/W)	CCT (K)	Gewicht (kg/st)
Ein-Aus							
140062613	LED P T8 glass 1200 16W 100pct 3000K CT	TL 1x36W		2100	131	3000	0,20

Single-ended connection



## Produkt- und Verpackungsinformationen

Artikel			Verpackung			
Artikelnummer	Artikelbeschreibung	EU HS Code	Abmessungen (mm) (LxBxH)	Bruttogewicht (kg)	EAN	Stück/Karton
140062613	LED P T8 glass 1200 16W 100pct 3000K CT	85395200	1302x30x30	0,35	6945730453082	1

Technische Daten	
Lebensdauer (L70)	50.000 h
Ein-/aus-Zyklen	100.000
Steuerbar	Ein-Aus
Abstrahlwinkel	220°
Farbe	weiß
CRI	> 80
Fassung	G13

Stromversorgung	
Frequenz	50/60 Hz
Nennspannung	220-240 V
DC input voltage	Nein

Anwendungsmöglichkeiten	
Betriebstemperatur	-25-+45°C
Anwendungstemperatur	+25°C
Lagertemperatur	-25-+50°C

**5** JAHRE GARANTIE



**ENERGY**

OPPLE Lighting  
140062613

A  
B  
C  
D  
E  
F  
G

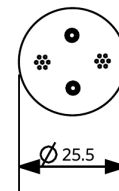
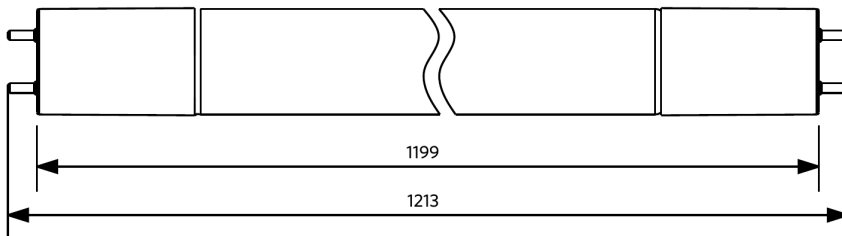
**E**

**16**  
kWh/1000h

2019/2015

## Produktmaße (mm)

LED P T8 glass 1200



## Lichttechnische Daten

