



## Panel Sydney









- Leistungsstarkes LED Panel, ideal für "Rasterdecken Modul 600mm"
- Homogene Lichtverteilung, mit blendfreier Optik
- Robuste Ausführung mit Ganzmetallgehäuse
- Geeignet für Büroanwendungen, UGR<19



## Artikeldaten

Artikelnummer	Artikelbeschreibung	Ersatz für (W)	Watt (W)	Lumen	Lichtausbeute (lm/W)	CCT (K)	Gewicht (kg/st)
1-10V							
542008001700	LEDPanelRc-Sy Sq595-35W-10V-3000-WH-U19	TL 4x18W	35	3600	103	3000	3,32

## Zubehörteile

Surface Mounting Frame		Recessed Mounting Frame				
						
140055484 LEDPanelRc-SI Sq600-Surface-Module-WH-CT	542098017600 LEDPanelRc2 Sq600-Surface-Kit-WH	542098009600 LEDPanelRc Sq600-Frame-WH	140053150 LEDPanelRc-SI-E Mounting-Springs	140055365 LEDPanel-SI-E Suspension-Kit	542098000800 LEDPanelRC-SI U19 EM-kit 1h	
					542098000900 LEDPanelRC-SI U19 EM-kit 3h	
						
140060852 LEDFixture-Ceiling-Cable-Kit-0.5m	542098030700 Junction-Box-WH					

## Produkt- und Verpackungsinformationen

Artikel			Verpackung			
Artikel-nummer	Artikelbeschreibung	EU HS Code	Abmessungen (mm) (LxBxH)	Bruttogewicht (kg)	EAN	Stück/Karton
542008001700	LEDPanelRc-Sy Sq595-35W-10V-3000-WH-U19	94051190	670x60x695	4,21	6941408804798	1
140053150	LEDPanelRc-SI-E Mounting-Springs	73209090	70x25x90	0,12	6956712647900	1
140055365	LEDPanel-SI-E-Suspension-Kit	73121020	80x25x120	0,16	6956712682802	1
140055484	LEDPanelRc-SI Sq600-Surface-Module-WH-CT	94059900	690x690x118	4,26	6956321879808	1
140060852	LEDFixture-Ceiling-Cable-Kit-0.5m	73121020	100x100x5	0,40	6956321895266	1
542098000800	LEDPanelRC-SI U19 EM-kit 1h	85044083	490x390x150	0,98	6941497702340	1
542098000900	LEDPanelRC-SI U19 EM-kit 3h	85044083	490x390x150	1,08	6941497702333	1
542098009600	LEDPanelRc Sq600-Frame-WH	94059900	688x88x694	1,79	6941497704061	1
542098017600	LEDPanelRc2 Sq600-Surface-Kit-WH	94059900	685x77x68	1,53	6941497720696	1
542098030700	Junction-Box-WH	85369010	43x103.4x26	0,06	6941408868684	1

### Technische Daten

Lebensdauer (L70)	70.000 h
Lebensdauer (L80)	50.000 h
Ein-/aus-Zyklen	100.000
Farbbeständigkeit (SDCM)	3
Steuerbar	1-10V
Abstrahlwinkel	80°
Farbe	Weiß RAL9003
CRI	> 80
UGR	≤ 19
Schutzart (IP)	IP20
Schlagfestigkeit	IK02
Schutzklasse	II
Risikogruppe (EN 62471)	RG0
Mit Betriebsgerät	Ja
Glüdrahtprüfung	850°C
Leistungsfaktor	≥ 0,9

### Stromversorgung

Frequenz	50/60 Hz
Nennspannung	220-240 V
DC input voltage	Siehe Kataloganhang, Anschlußwerte und Gleichstromlichkeit (DC-fähig)
230V Kabellänge	1 m

### Material

Werkstoff des Gehäuses	Stahl
Optisches Material	Polycarbonat

### Anwendungsmöglichkeiten

Betriebstemperatur	-10-+40°C
Anwendungstemperatur	+25°C
Lagertemperatur	-25-+50°C



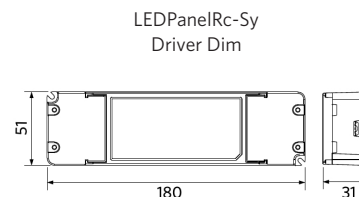
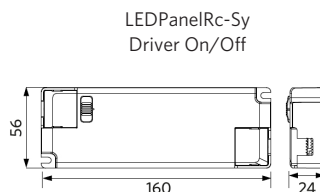
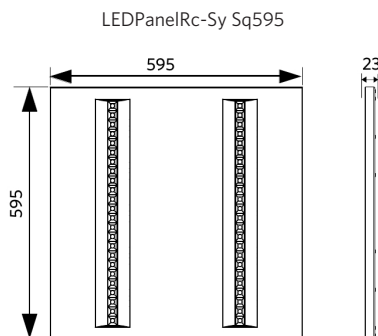
OPPLE Lighting  
542008001700

A	→
B	→
C	→
D	→
E	→
F	←
G	→

**35**  
kWh/1000h

2019/2015

## Produktmaße (mm)



## Lichttechnische Daten

