



Streetlight G2

- Design-Straßenleuchte mit optimierter Optik
- Zubehör für viele Masttypen und Anschlüsse erhältlich
- IP66 und Seewasserluft beständig
- Jetzt mit 42-60 mm-Mastaufnahme



Artikeldaten

| Artikelnummer | Artikelbeschreibung | Ersatz für (W) | Watt (W) | Lumen | Lichtausbeute (lm/W) | CCT (K) | Gewicht (kg/st) |
|---------------|----------------------------|----------------|----------|-------|----------------------|---------|-----------------|
| Ein-Aus | | | | | | | |
| 705000021700 | LEDStreetlight-E2 60W-4000 | HID 100W | 60 | 7500 | 125 | 4000 | 1,27 |

Zubehörteile



705098003600
LEDStreetlight Wall-Bracket-60



705098003500
LEDStreetlight 76-Adapter-60



705098003700
LEDStreetlight Pole-Top-60-Adapter-60



705098003400
LEDStreetlight Pole-Top-76-Adapter-60



705098005500
LEDStreetlight Pole-Top-60-Adapter-2x60



543098021900
LEDFixture-IP68-Connector-Kit-3



599000004600
LEDStreet-SE-ExtensionCable-6m

Produkt- und Verpackungsinformationen

| Artikel | | | Verpackung | | | |
|---------------|---|------------|--------------------------|--------------------|---------------|--------------|
| Artikelnummer | Artikelbeschreibung | EU HS Code | Abmessungen (mm) (LxBxH) | Bruttogewicht (kg) | EAN | Stück/Karton |
| 705000021700 | LEDStreetlight-E2 60W-4000 | 94054239 | 148x96x407 | 1,51 | 6941497734730 | 1 |
| 543098021900 | LEDFixture-IP68-Connector-Kit-3 | 39174000 | 265x245x205 | 0,08 | 6941497708991 | 1 |
| 599000004600 | LEDStreet-SE-ExtensionCable-6m | 85444290 | 100x60x350 | 0,68 | 6956321815370 | 1 |
| 705098003400 | LEDStreetlight Pole-Top-76-Adapter-60 | 94059900 | 223x116x314 | 1,94 | 6941497755100 | 1 |
| 705098003500 | LEDStreetlight 76-Adapter-60 | 94059900 | 109x100x221 | 1,04 | 6941497755131 | 1 |
| 705098003600 | LEDStreetlight Wall-Bracket-60 | 94059900 | 201x78x239 | 1,14 | 6941497755124 | 1 |
| 705098003700 | LEDStreetlight Pole-Top-60-Adapter-60 | 94059900 | 215x97x301 | 1,62 | 6941497755117 | 1 |
| 705098005500 | LEDStreetlight Pole-Top-60-Adapter-2x60 | 94059900 | 505x97x230 | 1,51 | 6941491705491 | 1 |

Technische Daten

| | |
|--------------------------|----------------|
| Lebensdauer (L70) | 70.000 h |
| Lebensdauer (L80) | 50.000 h |
| Ein-/aus-Zyklen | 100.000 |
| Farbbeständigkeit (SDCM) | 4 |
| Steuerbar | Ein-Aus |
| Sensor type | Kein Sensor |
| Sensortechnik | Kein Sensor |
| Abstrahlwinkel | 145° x 80° |
| Farbe | Grau RAL 870-3 |
| CRI | > 80 |
| Schutzart (IP) | IP66 |
| Schlagfestigkeit | IK08 |
| Schutzklasse | I |
| Risikogruppe (EN 62471) | RG1 |
| Mit Betriebsgerät | Ja |
| Glüdrahtprüfung | 850°C |
| Leistungsfaktor | ≥ 0,9 |
| Überspannung | 4 kV |

Stromversorgung

| | |
|------------------|--|
| Frequenz | 50/60 Hz |
| Nennspannung | 220-240 V |
| DC input voltage | Siehe Kataloganhang, Anschlußwerte und Gleichstromlichkeit (DC-fähig) |
| 230V Kabellänge | 1 m |

Material

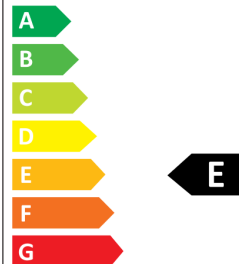
| | |
|-------------------------|---------------------|
| Werkstoff des Gehäuses | Aluminium |
| Optisches Material | Polycarbonat |
| Kompatibel Mast Ø | 42-60 mm |
| Effektive Windlast | 400 cm ² |
| Seewasserluft beständig | Ja |

Anwendungsmöglichkeiten

| | |
|----------------------|-----------|
| Betriebstemperatur | -40-+50°C |
| Anwendungstemperatur | +25°C |
| Lagertemperatur | -30-+60°C |



OPPLE Lighting
705000021700

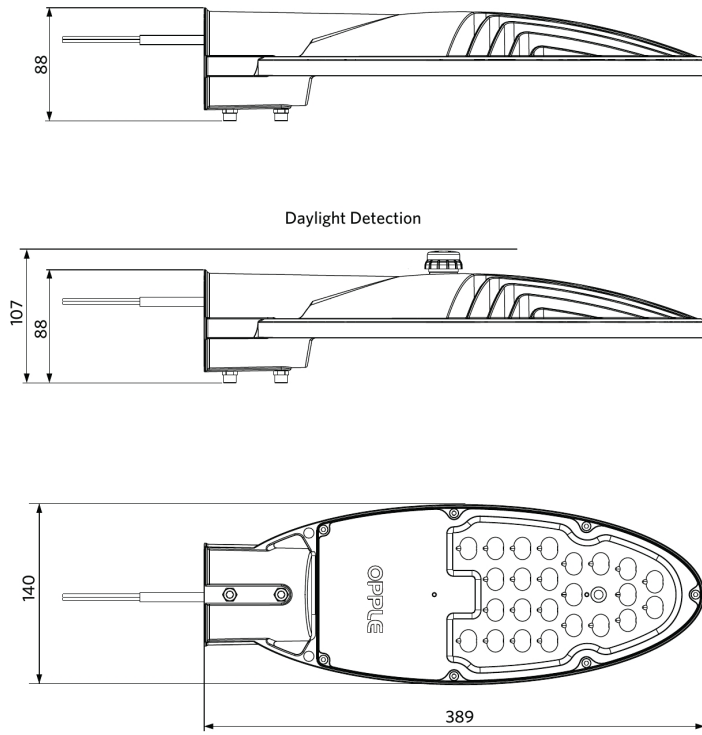


60
kWh/1000h

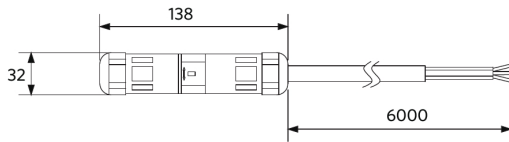


Produktmaße (mm)

LEDStreetlight-E2



LEDStreet-SE-ExtensionCable

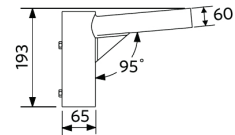


LEDStreetlight 76-Adapter-60



Compatible with poles up to Ø76mm

LEDStreetlight Pole-Top-60-Adapter-60



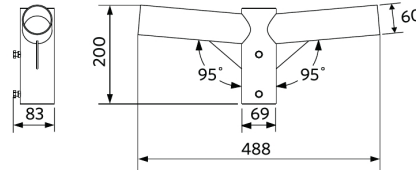
Compatible with poles up to Ø60mm

LEDStreetlight Pole-Top-76-Adapter-60



Compatible with poles up to Ø76mm

LEDStreetlight Pole-Top-60-Adapter-2x60



Compatible with poles up to Ø60mm

LEDStreetlight Wall-Bracket-60



Lichttechnische Daten

