



## Waterproof Classic

- Kompakti jälkiasennettava vedenpitävä valaisin, irrotettava kansi
- Joustava asennus: johdotus takaa ja sivuilta
- Yhteensopiva 2,5 mm<sup>2</sup> johtojen kanssa, 5-johdin johdotus mahdollista
- Helppo, vandalismin kestävät kiinnikkeet



## Tuotetiedot

Tuotekoodi	Tuotenimi	Vastaava hehku-lamppu	Teho (W)	Valovirta (lm)	Valotehokkuus (lm/W)	Valonväri (K)	Paino (kg/kpl)
531000003900	LEDWaterproof-CLA-E L1250-20W-4000-MD	TL 1x36W	20	2500	125	4000	1,49

## Pakkaustiedot

Tuote			Pakkaus			
Tuotekoodi	Tuotenimi	EU HS Code	Mitat (mm) (PxLxK)	Bruttopaino (kg)	EAN	kpl / laatikko
531000003900	LEDWaterproof-CLA-E L1250-20W-4000-MD	94051190	1266x128x88	1,87	6941497756312	1

### Tekniset tiedot

Polttoikä (h) (L70)	50.000 h
Polttoikä (h) (L80)	30.000 h
Päälle-/poiskytkentöjä	100.000
Väriyhtenäisyys (SDCM)	4
Himmennettävyyys	On-Off
Sensor type	Päivänvalo ja liiketunnistin (MD)
Sensortechniikka	Microwave (MW)
Säteilykulma	120°
Väri	Harmaa RAL 7035
CRI	≥ 80
Kotelointiluokka (IP)	IP65
Iskunkestävyysluokka	IK08
Suojausluokka	I
Risk group (EN 62471)	RG0
Sisältää ohjauslaitteen	Kyllä
Hehkulankestävyys	850°C
Tehokerroin	≥ 0,9
Tulojohdon halkaisija	1mm <sup>2</sup> - 2.5mm <sup>2</sup>
Tulokaapelin enimmäishalkaisija (mm)	5-11 mm

### Sähkönsyöttö


Taajuus	50/60 Hz
Nimellisjännitealue	220-240 V
DC input voltage	Katso luettelon liite, Liitântätiedot

### Mekaaniset ominaisuudet

Runkomateriaali	Polykarbonaatti
UV:n kestävä	Kyllä
Optinen materiaali	Polykarbonaatti
Kattokiinnikkeet	ruostumaton teräs

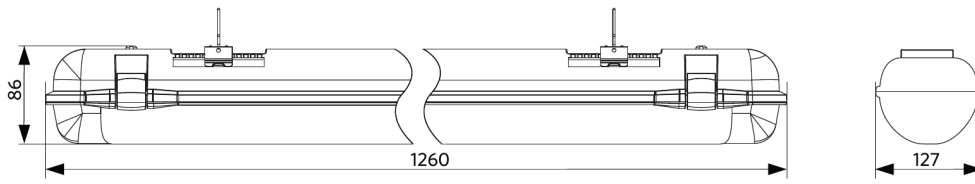
### Käyttöolosuhteet

Toimintalämpötila	-25-+40°C
Käyttölämpötila	+25°C
Varastointilämpötila	-30-+50°C

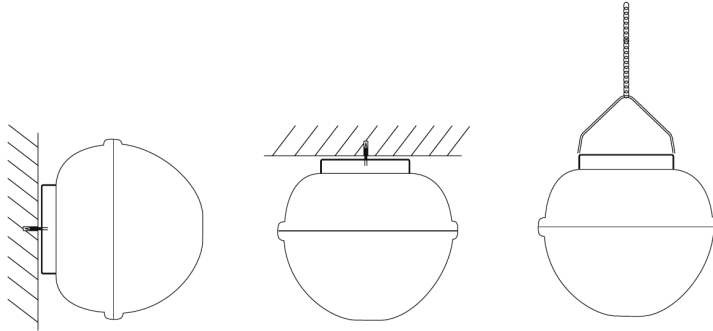


## Mittapiirustus (mm)

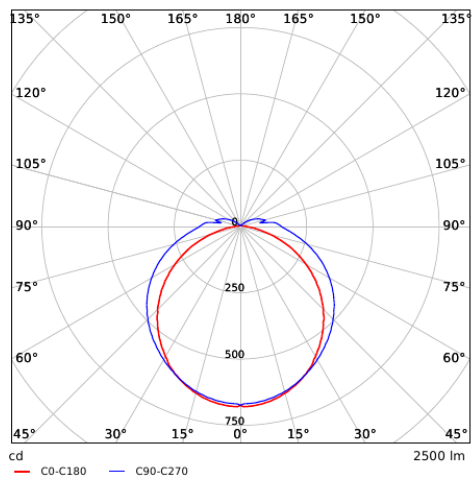
LEDWaterproof-CLA-E L1250



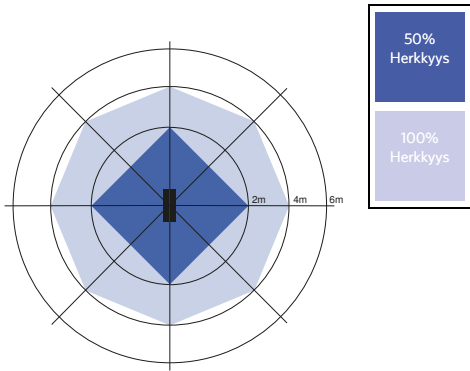
## Asennusvaihtoehdot



## Fotometriset tiedot



## Motion Sensors - Tunnistusalue



Asennus - Kattoasennus  
Suositeltava asennuskorkeus 3-4m