



Spot Encastré Chiara

- Spot LED encastré avec angle d'inclinaison de 25°
- Faisceau étroit grâce au nouveau design de réflecteur à micro-facettes
- Lumière exempte d'ombres multiples pour un éclairage ciblé professionnel
- Diamètre d'installation universel de 68 mm
- IP44 du côté de l'émission de la lumière



Caractéristiques

Code d'article	Désignation d'article	Equivalent (W)	Puissance (W)	Lumens	Rendement (lm/W)	CCT (K)	IRC	Poids brut (kg/pc)
Marche-Arrêt								
541003414300	LEDSpotRA-Chiara-E 6W-830-36D-WH	Halogen 35W	6	450	75	3000	> 80	0,09

Accessoires



542098030700
Junction-Box-WH

Info d'article et emballage

Article			Emballage			
Code d'article	Désignation d'article	EU HS Code	Dimensions (mm) (HxIxL)	Poids brut (kg)	EAN	pc par boîte
541003414300	LEDSpotRA-Chiara-E 6W-830-36D-WH	94051190	100x88x60	0,11	6941497757166	1
542098030700	Junction-Box-WH	85369010	43x103.4x26	0,06	6941408868684	1


Caractéristiques	
Durée de vie (L70)	50.000 h
Durée de vie (L80)	30.000 h
Cycles marche/arrêt	100.000
Cohérence de couleur (SDCM)	4
Gradabilité	On-Off
Angle de faisceau	36°
Angle d'inclinaison maximum	25°
Couleur de finition	Blanc mat
IP côté utilisateur	IP44
IP partie encastrée	IP20
IK	IK02
Classe de protection	II
Groupe de risque (EN 62471)	RG1
Pilote inclus (Oui/Non)	Oui
Essai au fil incandescent	650°C
Facteur de déplacement (DF)	≥ 0.9

Alimentation électrique	
Fréquence	50/60 Hz
Tension AC	220-240 V
DC input voltage	Voir annexe du catalogue Connection Caractéristiques
Longueur de câble 230V	0.3 m

Propriétés mécaniques	
Structure	Polycarbonate
Matériau optique	Polycarbonate

Conditions d'application	
Température de fonctionnement	-10-+40°C
Température d'application	+25°C
Environnement de stockage	-25-+50°C






OPPLE Lighting
541003414300

A	
B	
C	
D	
E	
F	◀ F
G	

6
kWh/1000h

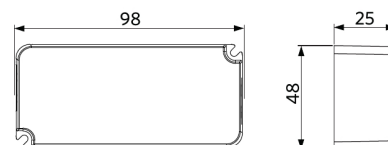
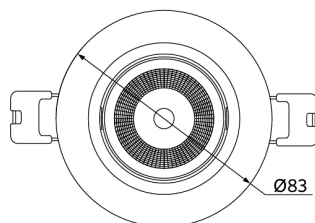
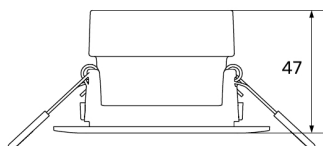


2019/2015

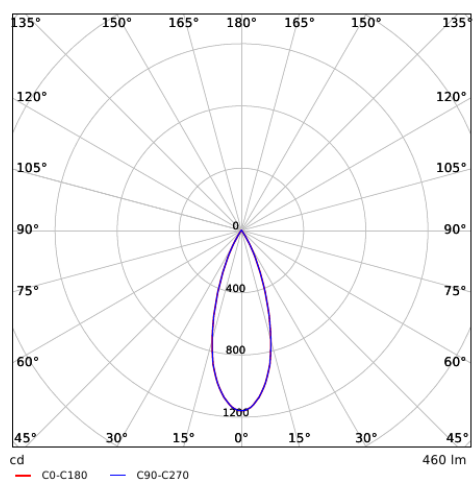
Schéma de dimensions (mm)

LEDSpotRA-Chiara-E

LEDSpotRA-Chiara-E
Driver Dim



Données photométriques



Schémas diamètre d'encastrement (mm)

LEDspotRA-Chiara-E
Ø68-74

