



- LED-buis met eenzijdige voeding, volledig conform IEC met gepatenteerde driver
- Installatie op huidige T8-lampen ALLEEN met EM-ballastinstallaties!
- Geen opwarmtijd, onmiddellijk 100% licht bij inschakeling
- Volledig van glas




EENVOUDIGE EN GEMAKKELIJKE INSTALLATIE: ALLEEN GEBRUIKEN MET LED DUMMY STARTER.
De buizen kunnen NIET in serie geschakeld worden.

Specificaties

Artikelcode	Artikelomschrijving	Equivalent (W)	Vermogen (W)	Lumen	Efficiëntie (lm/W)	CCT (K)	Gewicht (kg/st)
Statisch							
140062611	LED P T8 glass 600 8W 100pct 4000K CT	TL 1x18W		1050	131	4000	0,11

Single-ended connection



Artikel- en verpakkingsinformatie

Artikel			Doosverpakking			
Artikelcode	Artikelomschrijving	EU HS Code	Afmetingen (mm) (LxBxH)	Brutogewicht (kg)	EAN	st/doos
140062611	LED P T8 glass 600 8W 100pct 4000K CT	85395200	700x28x28	0,19	6945730453068	1

Technische specificaties	
Levensduur (L70)	50.000 u
Aan-/Uit-cycli	100.000
Dimbaarheid	On-Off
Bundelhoek	220°
Afwerking	Wit
CRI	> 80
Fitting	G13

Elektrische aansluiting	
Frequentie	50/60 Hz
Nom. spanning	220-240 V
DC ingangsspanning	Nee

Toepassingscondities	
Bedrijfstemperatuur	-25-+45°C
Gebriukstemperatuur	+25°C
Opslagtemperatuur	-25-+50°C



OPPLE Lighting
140062611

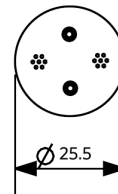
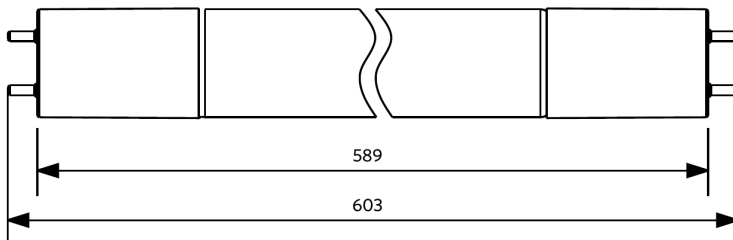
A
B
C
D
E
F
G

8 kWh/1000h

2019/2015

Maatschets (mm)

LED P T8 glass 600



Fotometrische gegevens

