



## Inbouwspot Chiara

- LED-inbouwspot met 25° kantelhoek
- Strakke lichtbundel door reflector met microfacetten
- Meervoudig schaduwvrij licht voor professionele accentverlichting
- Universele inbouwdoorsnede van 68 mm
- IP44 aan de lichtuitstralende kant



## Specificaties

Artikelcode	Artikelomschrijving	Equivalent (W)	Vermogen (W)	Lumen	Efficiëntie (lm/W)	CCT (K)	CRI	Gewicht (kg/st)
541003410900	LEDSpotRA-Chiara-E 6W-827-36D-WH	Halogeen 35W	6	450	75	2700	> 80	0,09

## Accessoires



542098030700  
Junction-Box-WH

## Artikel- en verpakkingsinformatie

Artikel			Doosverpakking			
Artikelcode	Artikelomschrijving	EU HS Code	Afmetingen (mm) (LxBxH)	Brutogewicht (kg)	EAN	st/doos
541003410900	LEDSpotRA-Chiara-E 6W-827-36D-WH	94051190	100x88x60	0,11	6941497757135	1
542098030700	Junction-Box-WH	85369010	43x103.4x26	0,06	6941408868684	1

Technische specificaties	
Levensduur (L70)	50.000 u
Levensduur (L80)	30.000 u
Aan-/Uit-cycli	100.000
Kleurconsistentie (SDCM)	4
Dimbaarheid	On-Off
Bundelhoek	36°
Maximale kantelhoek	25°
Afwerking	Mat wit
IP voorzijde	IP44
IP-klasse achterzijde	IP20
Slagvastheid	IK02
Beschermingsklasse	II
Risicogroep (EN 62471)	RG1
Voorschakelapparaat inbegrepen	Ja
Gloeidraadtest	650°C
Verplaatsingsfactor	≥ 0.9

Elektrische aansluiting	
Frequentie	50/60 Hz
Nom. spanning	220-240 V
DC ingangsspanning	Zie catalogusbijlage Aansluitwaarden
230V Kabellengte	0.3 m

Materiaal eigenschappen	
Materiaal behuizing	Polycarbonaat
Materiaal optiek	Polycarbonaat

Toepassingscondities	
Bedrijfstemperatuur	-10-+40°C
Gebuikstemperatuur	+25°C
Opslagtemperatuur	-25-+50°C

**5 JAAR GARANTIE**



**ENERGY**

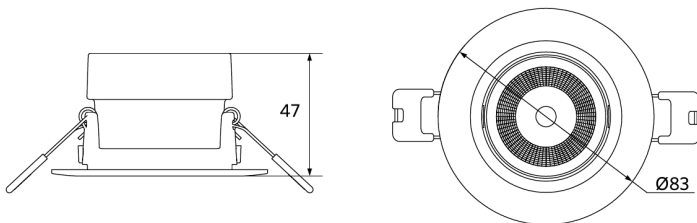
OPPLE Lighting  
541003410900

**6**  
kWh/1000h

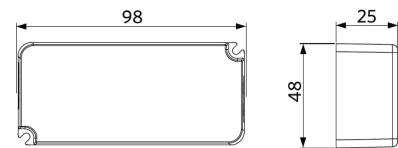
2019/2015

## Maatschets (mm)

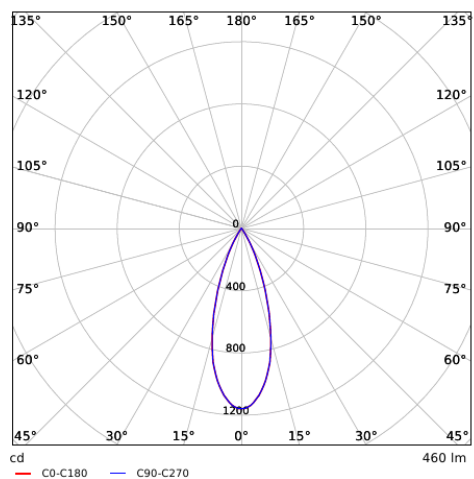
LEDSpotRA-Chiara-E



LEDSpotRA-Chiara-E  
Driver Dim



## Fotometrische gegevens



## Tekening inbouwmaat (mm)

LEDspotRA-Chiara-E  
Ø68-74

