



## Inbouwspot Chiara

- LED-inbouwspot met 25° kantelhoek
- Strakke lichtbundel door reflector met microfacetten
- Meervoudig schaduwvrij licht voor professionele accentverlichting
- Universele inbouwdoorsnede van 68 mm
- IP44 aan de lichtuitstralende kant



## Specificaties

| Artikelcode     | Artikelomschrijving              | Equivalent (W) | Vermogen (W) | Lumen | Efficiëntie (lm/W) | CCT (K) | CRI  | Gewicht (kg/st) |
|-----------------|----------------------------------|----------------|--------------|-------|--------------------|---------|------|-----------------|
| <b>Statisch</b> |                                  |                |              |       |                    |         |      |                 |
| 541003411000    | LEDspotRA-Chiara-E 6W-840-36D-AL | Halogeen 35W   | 6            | 480   | 80                 | 4000    | > 80 | 0,09            |

## Accessoires



542098030700  
Junction-Box-WH

## Artikel- en verpakkingsinformatie

| Artikel      |                                  |            | Doosverpakking          |                   |               |         |
|--------------|----------------------------------|------------|-------------------------|-------------------|---------------|---------|
| Artikelcode  | Artikelomschrijving              | EU HS Code | Afmetingen (mm) (LxBxH) | Brutogewicht (kg) | EAN           | st/doos |
| 541003411000 | LEDspotRA-Chiara-E 6W-840-36D-AL | 94051190   | 100x88x60               | 0,11              | 6941497757128 | 1       |
| 542098030700 | Junction-Box-WH                  | 85369010   | 43x103.4x26             | 0,06              | 6941408868684 | 1       |

| Technische specificaties       |                      |
|--------------------------------|----------------------|
| Levensduur (L70)               | 50.000 u             |
| Levensduur (L80)               | 30.000 u             |
| Aan-/Uit-cycli                 | 100.000              |
| Kleurconsistentie (SDCM)       | 4                    |
| Dimbaarheid                    | On-Off               |
| Bundelhoek                     | 36°                  |
| Maximale kantelhoek            | 25°                  |
| Afwerking                      | Geborsteld Aluminium |
| IP voorzijde                   | IP44                 |
| IP-klasse achterzijde          | IP20                 |
| Slagvastheid                   | IK02                 |
| Beschermingsklasse             | II                   |
| Risicogroep (EN 62471)         | RG1                  |
| Voorschakelapparaat inbegrepen | Ja                   |
| Gloeidraadtest                 | 650°C                |
| Verplaatsingsfactor            | ≥ 0.9                |

| Elektrische aansluiting |   |
|-------------------------|---|
| Frequentie              | 50/60 Hz                                |
| Nom. spanning           | 220-240 V                               |
| DC ingangsspanning      | Zie catalogusbijlage<br>Aansluitwaarden |
| 230V Kabellengte        | 0.3 m                                   |

| Materiaal eigenschappen |               |
|-------------------------|---------------|
| Materiaal behuizing     | Polycarbonaat |
| Materiaal optiek        | Polycarbonaat |

| Toepassingscondities |           |
|----------------------|-----------|
| Bedrijfstemperatuur  | -10-+40°C |
| Gebuikstemperatuur   | +25°C     |
| Opslagtemperatuur    | -25-+50°C |

**5 JAAR GARANTIE**



**ENERGY**

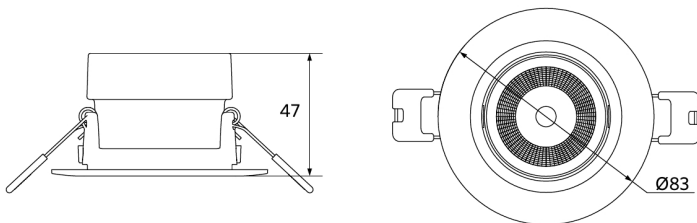
OPPLE Lighting  
541003411000

**6**  
kWh/1000h

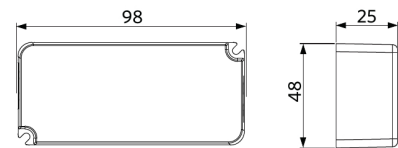
2019/2015

## Maatschets (mm)

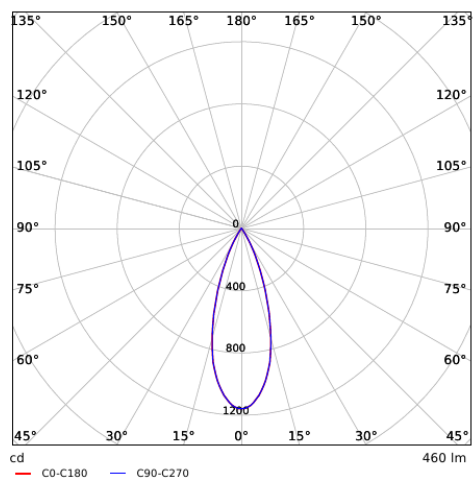
LEDSpotRA-Chiara-E



LEDSpotRA-Chiara-E  
Driver Dim



## Fotometrische gegevens



## Tekening inbouwmaat (mm)

LEDspotRA-Chiara-E  
Ø68-74

