










- Kosteneffectief, slank LED paneel
- Inbouwplafondframe en opbouwmoduleset verkrijgbaar als accessoire
- Geschikt voor inbouw- en pendeltoepassing
- Energiebesparing tot 55%

Specificaties

| Artikelcode | Artikelomschrijving | Equivalent (W) | Vermogen (W) | Lumen | Efficiëntie (lm/W) | UGR | CCT (K) | Bundelhoek | Gewicht (kg/st) | |
|-----------------|-----------------------------------|----------------|--------------|-------|--------------------|------|---------|------------|-----------------|--|
| Statisch | | | | | | | | | | |
| 542003046600 | LEDPanelRc-S-B2 Re295-32W-4000-WH | TL 2x36W | 32 | 3680 | 115 | ≤ 22 | 4000 | 120° | 2,40 | |

Accessoires

| Opbouw frame | Inbouw frame | | | | |
|---|---|---|---|---|--|
|  |  |  |  |  |  |
| 542098017700 LEDPanelRc2 Re300-Surface-Kit-WH | 542098009800 LEDPanelRc Re300-Frame-WH | 542098033000 LEDPanelRc-S-B2 Re298 Mounting-Springs | 542003021700 LEDPanelRc-S-B2 Suspension-Kit | 542098030700 Junction-Box-WH | 542098000800 LEDPanelRC-SI U19 EM-kit 1h 542098000900 LEDPanelRC-SI U19 EM-kit 3h |



140060852
LEDFixture-Ceiling-Cable-Kit-0.5m

Artikel- en verpakkingsinformatie

| Artikel | | | Doosverpakking | | | |
|--------------|--|----------------|-------------------------|-------------------|---------------|---------|
| Artikelcode | Artikelomschrijving | Commodity Code | Afmetingen (mm) (LxBxH) | Brutogewicht (kg) | EAN | st/doos |
| 542003046600 | LEDPanelRc-S-B2 Re295-32W-4000-WH | 94051190 | 1260x361x60 | 2,64 | 6941497732170 | 1 |
| 140060852 | LEDFixture-Ceiling-Cable-Kit-0.5m | 73121020 | 100x100x5 | 0,40 | 6956321895266 | 1 |
| 542003021700 | LEDPanelRc-S-B2 Suspension-Kit | 73121049 | 315x315x25 | 5,00 | 6941408821665 | 1 |
| 542098000800 | LEDPanelRC-SI U19 EM-kit 1h | 85044082 | 490x390x150 | 0,98 | 6941497702340 | 1 |
| 542098000900 | LEDPanelRC-SI U19 EM-kit 3h | 85044082 | 490x390x150 | 1,08 | 6941497702333 | 1 |
| 542098009800 | LEDPanelRc Re300-Frame-WH | 94059900 | 388x90x1290 | 1,45 | 6941497704047 | 1 |
| 542098017700 | LEDPanelRc2 Re300-Surface-Kit-WH | 94059900 | 800x330x230 | 1,83 | 6941497720672 | 1 |
| 542098030700 | Junction-Box-WH | 85369010 | 43x103.4x26 | 0,07 | 6941408868684 | 1 |
| 542098033000 | LEDPanelRc-S-B2 Re298 Mounting-Springs | 73209090 | 280x200x170 | 3,65 | 6941497740151 | 1 |

| Technische specificaties | |
|-----------------------------------|-------------|
| Levensduur (L70) | 50.000 u |
| Levensduur (L80) | 30.000 u |
| Aan-/Uit-cycli | 100.000 |
| Kleurconsistentie (SDCM) | 5 |
| Dimbaarheid | On-Off |
| Afwerking | Wit RAL9003 |
| CRI | ≥ 80 |
| Beschermingsgraad (IP) | IP20 |
| Slagvastheid | IK02 |
| Beschermingsklasse | II |
| Risicogroep (EN 62471) | RG0 |
| Voorschakelapparaat inbegrepen | Ja |
| Gloeidraadtest | 650°C |
| Uitvalkans driver (bij 5.000 uur) | 1 % |
| Vermogensfactor | 1,0 |

| Elektrische aansluiting | |
|-------------------------|---|
| Frequentie | 50/60 Hz |
| Nom. spanning | 220-240 V AC |
| DC ingangsspanning | Zie catalogusbijlage Aansluitwaarden |
| 230V Kabellengte | 0.3 m |

| Materiaal eigenschappen | |
|-------------------------|-------------|
| Materiaal behuizing | Aluminium |
| Materiaal optiek | Polystyreen |
| Cover materiaal | Polystyreen |

| Toepassingscondities | |
|----------------------|-----------|
| Bedrijfstemperatuur | -10-+45°C |
| Gebuikstemperatuur | +25°C |
| Opslagtemperatuur | -25-+50°C |

3 JAAR GARANTIE



ENERGY

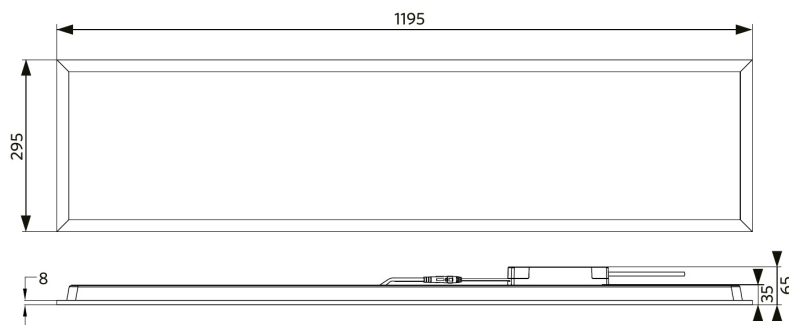
OPPLE Lighting
542003046600

32
kWh/1000h

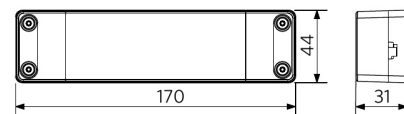
2019/2015

Maatschets (mm)

LEDPanelRc-S-B2 Re295-32W



LEDPanelRc-S-B2
Driver



Fotometrische gegevens

