



## Oprawa Grille




- Konstrukcja panela LED zapewnia niski współczynnik oślnienia
- Komfortowe oświetlenie do pracy i nauki (UGR < 16)



## Dostępne wersje

Kod produktu	Opis produktu	Odpowiednik (W)	Moc (W)	Strumień świetlny (lm)	Skuteczność świetlna (lm/W)	Temperatura barwowa (K)	Waga (kg/szt.)
Smart							
542003131300	LEDPanelRc-G Re298-33W-BLE2-3000-WH-CT	TL 2x36W	33	4200	127	3000	5,33

## Akcesoria

Surface Mounting Frame	Recessed Mounting Frame	
		
140044055 LEDPanelRc-G Re298-Surface Module-CT	542098009800 LEDPanelRc Re300-Frame-WH	140060852 LEDFixture-Ceiling-Cable-Kit-0.5m

## Wymiary i pakowanie

Produkty			Opakowanie			
Kod produktu	Opis produktu	EU HS Code	Wymiary (mm)	Waga brutto (kg)	EAN	ilość sztuk w opakowaniu
542003131300	LEDPanelRc-G Re298-33W-BLE2-3000-WH-CT	94051190	1285x395x127	6,50	6941497779984	1
140044055	LEDPanelRc-G Re298-Surface Module-CT	94059900	1278x378x106	4,57	6956321843564	1
140060852	LEDFixture-Ceiling-Cable-Kit-0.5m	73121020	100x100x5	0,40	6956321895266	1
542098009800	LEDPanelRc Re300-Frame-WH	94059900	388x90x1290	1,93	6941497704047	1
560098000600	LEDSmart-Sensor Surface-Module-WH	94059200	330x220x255	0,15	6941497703972	1
821006001800	LEDSmart-BLE2-Rc-MW-Sensor	85365005	100x100x130	0,19	6941497778277	1
821006002000	LEDSmart-BLE2-Rc-PIR-Sensor	85365005	100x100x70	0,19	6941497778260	1
821009000200	LEDSmart-BLE2-Switch	85365005	89x21x101	0,10	6941497778253	1
821011002600	LEDSmart-BLE2-DALI-Connect-Box	85176200	100x60x105	0,30	6941497778291	1
821017003400	LEDSmart-BLE2-Multi-Switch-Module	94059200	46x46x30	0,07	6931783007600	1
821017003800	LEDSmart-BLE2-Relay-1000W	85364900	110x57x37	0,10	6941497778284	1

Parametry techniczne	
Trwałość (L70)	70 000 h
Trwałość (L80)	50 000 h
Liczba cykli włączania i wyłączenia	100 000
Spójność kolorów (SDCM)	3
Sciemnianie	BLE2
Kąt świecenia	90°
Kolor wykończenia	Biały RAL9003
CRI	> 80
UGR	≤ 16
IP	IP20
IK	IK02
Klasa ochrony	I
Grupa ryzyka (EN 62471)	RG0
W tym zasilanie (tak / nie)	Tak
Próba rozżarzoną drutem	650°C
PF	≥ 0,9

Zasilanie elektryczne	
Częstotliwość	50/60 Hz
Napięcie AC	220-240 V
DC input voltage	Patrz załącznik do katalogu Dostępne wersje połączeń

Wykonanie	
Obudowa	Stal powlekana
Optyka	Poliwęglan

Warunki użytkowania	
Zakres temperatur pracy	-10-+40°C
Temperatura użytkowania	+25°C
Temperatura składowania	-25-+50°C

**5 LAT GWARANCJI**



**ENERGY**

OPPLE Lighting  
542003131300

A  
B  
C  
D  
E  
F  
G

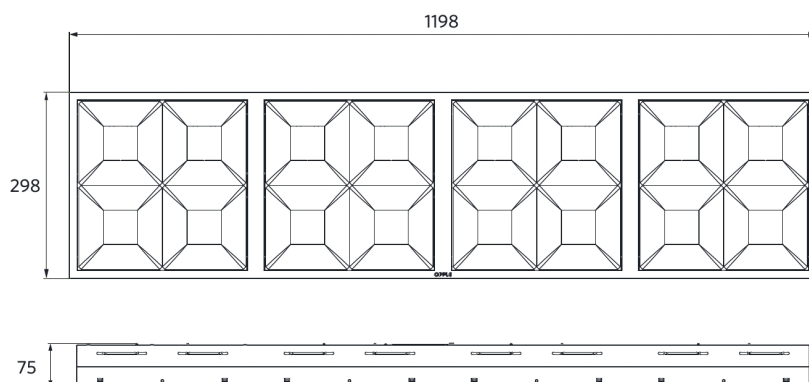
**D**

**33**  
kWh/1000h

2019/2015

## Rysunki techniczne (mm)

LEDPanelRc-G Re298



## Dane fotometryczne

