



- Potente foco giratório e orientável de encastre
- Design simples e compacto, ideal para lojas, salas de exposição e ambientes de recepção ao cliente
- Estrutura em alumínio fundido
- Excelente reprodução cromática com CRI 90



## Especificações

Código do item	Descrição do item	Equivalente (W)	Potência (W)	Lúmen	Eficácia (lm/W)	CCT (K)	Ângulo de abertura	Peso (kg/peça)
<b>Ligar-Desligar</b>								
541003067900	LEDspotRS-P 20W-4000-60D-WH	HID 35W	20	2000	100	4000	60°	0,60

## Acessórios



542098030700  
Junction-Box-WH

## Informações sobre produtos e embalagens

Item			Embalagem			
Código do item	Descrição do item	EU HS Code	Dimensões (mm) (CxLxA)	Peso bruto (kg)	EAN	peça/caixa
541003067900	LEDspotRS-P 20W-4000-60D-WH	94051190	160x160x130	0,78	6941408808239	1
542098030700	Junction-Box-WH	85369010	43x103.4x26	0,06	6941408868684	1

Especificações Técnicas	
Vida útil (L70)	70.000 h
Vida útil (L80)	50.000 h
Ciclos on/off	100.000
Mac Adam (SDCM)	3
Regulação	On-Off
Orientável	40°
Acabamento	Branco
CRI	> 90
IP	IP20
Resistência ao impacto (IK)	IK03
Classe de proteção	II
Grupo de risco (EN 62471)	RG1
Controlador incluído (Sim/Não)	Sim
Ensaio do fio incandescente	650°C
PF	≥ 0,9

Alimentação elétrica	
Frequência	50/60 Hz
Tensão nominal AC	220-240 V
DC input voltage	Ver anexo ao catálogo
	Especificações de ligação
Comprimento do cabo 230V	0.3 m

Propriedades mecânicas	
Material da estrutura	Alumínio
Material ótico	Policarbonato revestido

Condições de aplicação	
Temperatura de funcionamento	-10-+45°C
Temperatura de aplicação	+25°C
Temperatura de armazenamento	-25-+50°C



OPPLE Lighting  
541003067900

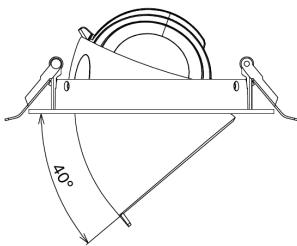
A	
B	
C	
D	
E	◀ E
F	
G	

**20**  
kWh/1000h

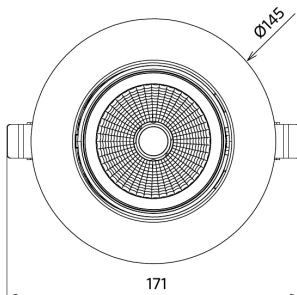
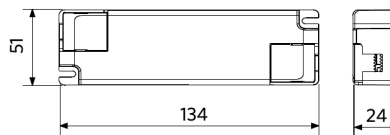
2019/2015

## Dimensões (mm)

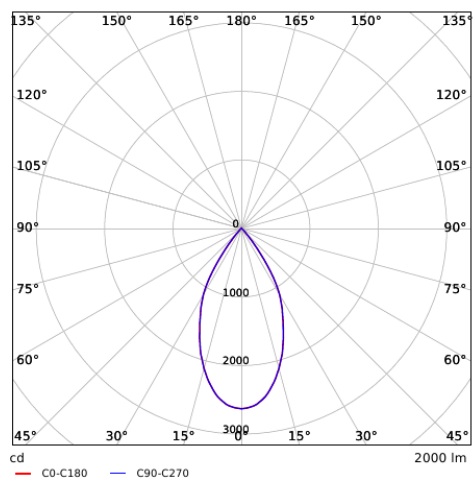
LEDspotRS-P 20W



LEDspotRS-P 20W  
Driver On/Off



## Dados fotométricos



## Dimensões de corte (mm)

LEDSpotRS -P 20W  
Ø120-130

