



Downlight Compact

- Downlight LED elegante y compacto
- Robusta carcasa de metal
- Controlador integrado para facilitar la instalación
- Baja altura de sólo 35 mm
- Alto rendimiento de hasta 100 lm/W
- IP44 en el lado emisor de luz
- Gama completa: 4 potencias y 4 tamaños



Especificaciones

| Código artículo | Descripción de artículo | Equivalencia (W) | Potencia (W) | Lumen | Eficacia (lm/W) | TC (K) | Peso (kg/pc) | | |
|-----------------|--------------------------------|------------------|--------------|-------|-----------------|--------|--------------|--------|--|
| On-Off | | | | | | | | | |
| 540001290900 | LEDDownlightCo-E Rd100-9W-830 | CFL 1x18W | 9 | 810 | 90 | 3000 | 0,12 | € 0,08 | |
| 540001291000 | LEDDownlightCo-E Rd100-9W-840 | CFL 1x18W | 9 | 855 | 95 | 4000 | 0,12 | € 0,08 | |
| 540001291100 | LEDDownlightCo-E Rd125-14W-830 | CFL 1x26W | 14 | 1190 | 85 | 3000 | 0,14 | € 0,08 | |
| 540001291200 | LEDDownlightCo-E Rd125-14W-840 | CFL 1x26W | 14 | 1260 | 90 | 4000 | 0,14 | € 0,08 | |
| 540001291300 | LEDDownlightCo-E Rd150-18W-830 | CFL 1x26W | 18 | 1620 | 90 | 3000 | 0,20 | € 0,08 | |
| 540001291400 | LEDDownlightCo-E Rd150-18W-840 | CFL 1x26W | 18 | 1710 | 95 | 4000 | 0,20 | € 0,08 | |
| 540001291500 | LEDDownlightCo-E Rd200-24W-830 | CFL 2x26W | 24 | 2280 | 95 | 3000 | 0,32 | € 0,08 | |
| 540001291600 | LEDDownlightCo-E Rd200-24W-840 | CFL 2x26W | 24 | 2400 | 100 | 4000 | 0,32 | € 0,08 | |

Accesorios



140060650
LEDDownlightRc-HZdim-Adapter-125-150



542098030700
Junction-Box-WH

140060646
LEDDownlightRc-P-HZ-Adapter-150-175

Consulte el anexo Resumen de anillos adaptadores para los esquemas de dimensiones de los adaptadores.

5 AÑOS DE GARANTÍA



| Especificaciones técnicas | |
|---------------------------------------|----------------|
| Vida útil (L70) | 50.000 h |
| Vida útil (L80) | 30.000 h |
| Ciclos de encendido/apagado | 100.000 |
| Consistencia del color (SDCM) | 3 |
| Regulabilidad | On-Off |
| Ángulo del haz de luz | 100° |
| Color de la carcasa | Blanco RAL9003 |
| IRC | > 80 |
| IP frontal | IP44 |
| Grado de protección - pieza empotrada | IP20 |
| Grado de resistencia (IK) | IK02 |
| Clase de protección | II |
| Grupo riesgo (EN 62471) | RG0 |
| Controlador incluido (Sí/No) | Sí |
| Prueba de filamento | 650°C |
| Factor de desplazamiento | ≥ 0.9 |

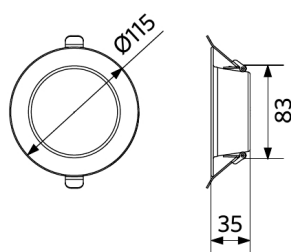
| Suministro eléctrico | |
|------------------------|-----------|
| Frecuencia | 50/60 Hz |
| Voltaje AC | 220-240 V |
| DC input voltage | No |
| Longitud de cable 230V | 0.3 m |

| Propiedades | |
|------------------------|---------------|
| Material de la carcasa | Aluminio |
| Material óptico | Policarbonato |

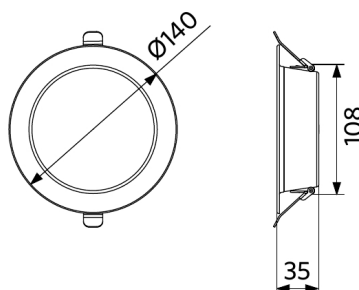
| Condiciones de aplicación | |
|---------------------------|-----------|
| Temperatura operativa | -10-+45°C |
| Temperatura de aplicación | +25°C |
| Entorno de almacenamiento | -25-+45°C |

Esquema de dimensiones (mm)

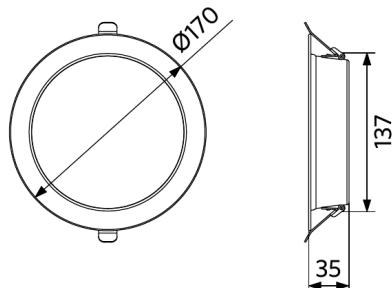
LEDDownlightCo-E Rd100



LEDDownlightCo-E Rd125



LEDDownlightCo-E Rd150



LEDDownlightCo-E Rd200

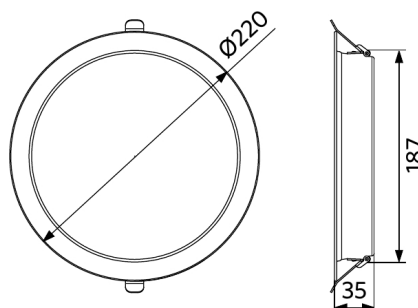
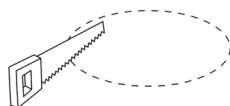
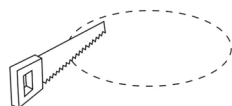


Diagrama de corte (mm)

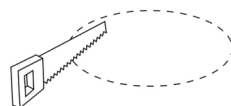
LEDDownlightCo-E Rd100
Ø100



LEDDownlightCo-E Rd125
Ø125



LEDDownlightCo-E Rd150
Ø150



LEDDownlightCo-E Rd200
Ø200

