




**NUEVAS
VERSIONES**

Proyector EcoMax G3

- **NUEVO:** Disponible con ángulo de haz AS (55°x110°) y N (60°) para versiones de alta potencia
- Familia completa de proyectores de 10 a 200 W
- Proyector compacto con alto rendimiento de hasta 150 lm/W
- Versión de detección de movimiento (MD) integrada disponible en 10/20W
- Disponible en blanco (WH) y negro (BL) en las versiones de 10/20W
- Disponible en 3.000K y 4.000K
- Equipado con respiradero para evitar la condensación



Especificaciones

Código artículo	Descripción de artículo	Equivalente a (W)	Potencia (W)	Lumen	Eficacia (lm/W)	CCT (K)	Ángulo del haz de luz	Peso (kg/pc)	
On-Off									
709000071900	LEDflood-E3 Re100-10W-830-WH	Halogen 50W	10	1100	110	3000	100°	0.4	€0,08
709000072100	LEDflood-E3 Re100-10W-840-WH	Halogen 50W	10	1200	120	4000	100°	0.4	€0,08
709000072000	LEDflood-E3 Re115-20W-830-WH	Halogen 100W	20	2200	110	3000	100°	0.5	€0,08
709000072200	LEDflood-E3 Re115-20W-840-WH	Halogen 100W	20	2400	120	4000	100°	0.5	€0,08
709000071500	LEDflood-E3 Re100-10W-830-BL	Halogen 50W	10	1100	110	3000	100°	0.4	€0,08
709000071700	LEDflood-E3 Re100-10W-840-BL	Halogen 50W	10	1200	120	4000	100°	0.4	€0,08
709000071600	LEDflood-E3 Re115-20W-830-BL	Halogen 100W	20	2200	110	3000	100°	0.5	€0,08
709000071800	LEDflood-E3 Re115-20W-840-BL	Halogen 100W	20	2400	120	4000	100°	0.5	€0,08
709000072700	LEDflood-E3 Re144-30W-830-BL	HID 50W	30	3600	120	3000	100°	0.73	€0,08
709000072800	LEDflood-E3 Re144-30W-840-BL	HID 50W	30	3900	130	4000	100°	0.73	€0,08
709000072900	LEDflood-E3 Re170-50W-830-BL	HID 70W	50	6000	120	3000	100°	0.96	€0,50
709000073000	LEDflood-E3 Re170-50W-840-BL	HID 70W	50	6500	130	4000	100°	0.96	€0,50
709000073100	LEDflood-E3 Re246-70W-830-BL	HID 150W	70	8400	120	3000	100°	2.04	€0,90
709000117400	LEDflood-E3 Re246-70W-830-BL-AS	HID 150W	70	9800	140	3000	55° x 110°	2.04	€0,90
709000073200	LEDflood-E3 Re246-70W-840-BL	HID 150W	70	9100	130	4000	100°	2.04	€0,90
709000117500	LEDflood-E3 Re246-70W-840-BL-AS	HID 150W	70	10500	150	4000	55° x 110°	2.04	€0,90
709000073300	LEDflood-E3 Re246-100W-830-BL	HID 250W	100	12000	120	3000	100°	2.2	€0,90
709000116800	LEDflood-E3 Re246-100W-830-BL-N	HID 250W	100	14000	140	3000	60°	2.04	€0,90
709000116200	LEDflood-E3 Re246-100W-830-BL-AS	HID 250W	100	14000	140	3000	55° x 110°	2.2	€0,90
709000073400	LEDflood-E3 Re246-100W-840-BL	HID 250W	100	13000	130	4000	100°	2.2	€0,90
709000116900	LEDflood-E3 Re246-100W-840-BL-N	HID 250W	100	15000	150	4000	60°	2.04	€0,90
709000116300	LEDflood-E3 Re246-100W-840-BL-AS	HID 250W	100	15000	150	4000	55° x 110°	2.2	€0,90
709000073500	LEDflood-E3 Re300-150W-830-BL	HID 400W	150	18000	120	3000	100°	3.31	€0,90
709000117000	LEDflood-E3 Re300-150W-830-BL-N	HID 400W	150	21000	140	3000	60°	3.31	€0,90
709000116400	LEDflood-E3 Re300-150W-830-BL-AS	HID 400W	150	21000	140	3000	55° x 110°	3.31	€0,90
709000073600	LEDflood-E3 Re300-150W-840-BL	HID 400W	150	19500	130	4000	100°	3.31	€0,90

Código artículo	Descripción de artículo	Equivalente a (W)	Potencia (W)	Lumen	Eficacia (lm/W)	CCT (K)	Ángulo del haz de luz	Peso (kg/pc)	
709000117100	LEDflood-E3 Re300-150W-840-BL-N	HID 400W	150	22500	150	4000	60°	3.31	€0,90
709000116500	LEDflood-E3 Re300-150W-840-BL-AS	HID 400W	150	22500	150	4000	55° x 110°	3.31	€0,90
709000073700	LEDflood-E3 Re345-200W-830-BL	HID 400W	200	24000	120	3000	100°	4.4	€0,90
709000117200	LEDflood-E3 Re345-200W-830-BL-N	HID 400W	200	28000	140	3000	60°	4.4	€0,90
709000116600	LEDflood-E3 Re345-200W-830-BL-AS	HID 400W	200	28000	140	3000	55° x 110°	4.4	€0,90
709000073800	LEDflood-E3 Re345-200W-840-BL	HID 400W	200	26000	130	4000	100°	4.4	€0,90
709000117300	LEDflood-E3 Re345-200W-840-BL-N	HID 400W	200	30000	150	4000	60°	4.4	€0,90
709000116700	LEDflood-E3 Re345-200W-840-BL-AS	HID 400W	200	30000	150	4000	55° x 110°	4.4	€0,90
Detección de movimiento/Detección de luz diurna									
709000072300	LEDflood-E3 Re144-10W-830-BL-MD	Halogen 50W	10	1100	110	3000	100°	0.78	€0,50
709000072500	LEDflood-E3 Re144-10W-840-BL-MD	Halogen 50W	10	1200	120	4000	100°	0.78	€0,50
709000072400	LEDflood-E3 Re144-20W-830-BL-MD	Halogen 100W	20	2200	110	3000	100°	0.78	€0,50
709000072600	LEDflood-E3 Re144-20W-840-BL-MD	Halogen 100W	20	2400	120	4000	100°	0.78	€0,50

Accesorios



599000004600
LEDStreet-SE-Extension-
Cable-6m



705000141900
LEDStreet-SE-Extension-
Cable-6m

543098021900
LEDFixture-IP68-Connec-
tor-Kit-3

Especificaciones técnicas

Vida útil (L70)	50,000 h
Vida útil (L80)	30,000 h
Ciclos de encendido/apagado	100,000
Consistencia del color (SDCM)	4
Regulabilidad	On-Off / Controlado por sensores (MD)
Tipo de sensor	Sin sensor / Detección de movimiento luz diurna (MD)
Tecnología de sensor	Sin sensor / Microwave (MW)
IRC	> 80
Grado de protección (IP)	IP66
Grado de resistencia (IK)	IK07
Clase de protección	I
Grupo de riesgo (EN 62471)	RG1
Controlador incluido	Sí
Prueba de filamento	850°C
Tasa de fallo del controlador (con 5.000 horas)	< 0.5%
Factor de potencia	> 0.9
Protección contra sobretensiones (kV)	2 / 4kV

Suministro eléctrico

Frecuencia	50 - 60 Hz
Voltaje AC	220 - 240 V
Voltaje de entrada CC	No
Longitud de cable 230 V	1 m

Propiedades mecánicas

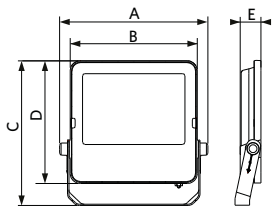
Material de la carcasa	Aluminio
Material óptico	Policarbonato
Material de cierre	Vidrio templado
Apto para zonas costeras	Sí

Condiciones ambientales

Temperatura operativa	-30 - 50°C
Temperatura operativa (MD)	-20 - 40°C
Temperatura de aplicación	25°C
Entorno de almacenamiento	-40 - 60°C

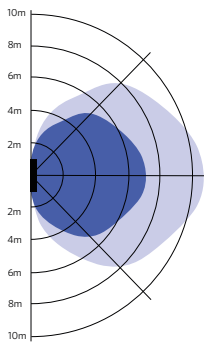


Esquema de dimensiones (mm)

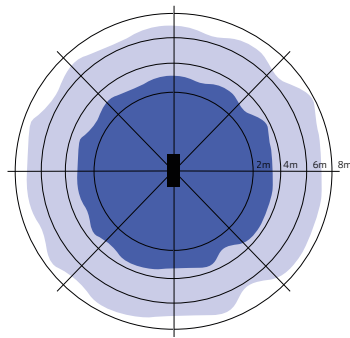


	A	B	C	D	E
Re100	122	102	122	95	26
Re115	138	115	137	108	28
Re144 MD	172	142	218	133	34
Re144	172	142	170	133	34
Re170	200	172	207	165	32
Re246	286	245	280	236	40
Re300	350	298	335	288	45
Re345	400	345	380	333	50

Sensores de movimiento



Instalación - De pared
Altura de instalación sugerida 1.5-3m



Instalación - De techo
Altura de instalación sugerida 1.5-3m

