




Aplique Performer

- Luminaria LED sólida, IP65 y con una alta protección contra impactos (IK10)
- Integración perfecta en la arquitectura gracias a una agradable distribución de la luz
- Versión MD con Regulación de 2 pasos (movimiento siempre necesario para encender la luminaria)
- Aplique Performer con sensor (MD), puede controlar hasta 10 Apliques Performer
- Disponible con emergencia de 1 y 3 horas (EM1/EM3)
- Interruptor CCT integrado para selección de color (3000K-4000K)
- Diseñada para que sea fácil de instalar y mantener con posibilidad de cableado pasante de hasta 2,5 mm²
- Para aplicaciones de interior y exterior



Especificaciones

Código artículo	Descripción de artículo	Equivalencia (W)	Potencia (W)	Lumen	Eficacia (lm/W)	TC (K)	Con sensor	Peso (kg/pc)	
1-10V									
543011000600	LEDWall-Mounted-P Rd300-15W	CFL 2x18W	15	1750	115	3000/4000	No	1,30	€ 0,50
543011000400	LEDWall-Mounted-P Rd300-21W	CFL 2x26W	21	2550	120	3000/4000	No	1,32	€ 0,50
Detector de movimiento, Detección de luz diurna									
543011000500	LEDWall-Mounted-P Rd300-16W-MD	CFL 2x18W	16	1750	110	3000/4000	Sí	1,40	€ 0,50
543011000300	LEDWall-Mounted-P Rd300-22W-MD	CFL 2x26W	22	2550	115	3000/4000	Sí	1,42	€ 0,50
Versión de emergencia 1 hora, 1-10V									
543011003600	LEDWall-Mounted-P Rd300-15W-EM1	CFL 2x18W	15	1750	115	3000/4000	No	1,48	€ 0,50
543011003800	LEDWall-Mounted-P Rd300-21W-EM1	CFL 2x26W	21	2550	120	3000/4000	No	1,50	€ 0,50
Versión de emergencia 1 hora, Detector de movimiento, Detección de luz diurna									
543011003700	LEDWall-Mounted-P Rd300-16W-MD-EM1	CFL 2x18W	16	1750	110	3000/4000	Sí	1,58	€ 0,50
543011003900	LEDWall-Mounted-P Rd300-22W-MD-EM1	CFL 2x26W	22	2550	115	3000/4000	Sí	1,60	€ 0,50
Versión de emergencia 3 horas, 1-10V									
543011003200	LEDWall-Mounted-P Rd300-15W-EM3	CFL 2x18W	15	1750	115	3000/4000	No	1,78	€ 0,50
543011003400	LEDWall-Mounted-P Rd300-21W-EM3	CFL 2x26W	21	2550	120	3000/4000	No	1,80	€ 0,50
Versión de emergencia 3 horas, Detector de movimiento, Detección de luz diurna									
543011003300	LEDWall-Mounted-P Rd300-16W-MD-EM3	CFL 2x18W	16	1750	110	3000/4000	Sí	1,88	€ 0,50
543011003500	LEDWall-Mounted-P Rd300-22W-MD-EM3	CFL 2x26W	22	2550	115	3000/4000	Sí	1,90	€ 0,50

Accesorios



821017003000
LEDSmart-BLE2-10V-Converter

Especificaciones técnicas

Vida útil (L70)	50.000 h
Vida útil (L80)	30.000 h
Ciclos de encendido/apagado	100.000
Consistencia del color (SDCM)	4
Regulabilidad	1-10V
Sensor type	Detección de movimiento + luz diruna (MD) / Sin sensor
Tecnología de sensor	Microwave (MW) / Sin sensor
Color de la carcasa	Blanco RAL9003
IRC	> 80
Grado de protección (IP)	IP65
Grado de resistencia (IK)	IK10
Clase de protección	II
Grupo riesgo (EN 62471)	RG0
Controlador incluido (Sí/No)	Sí
Prueba de filamento	850°C
PF	≥ 0,9

Suministro eléctrico

Frecuencia	50/60 Hz
Voltaje AC	220-240 V
DC input voltage	Ver anexo del catálogo Especificaciones de conexión

Propiedades

Material de la carcasa	Policarbonato
Material óptico	Policarbonato

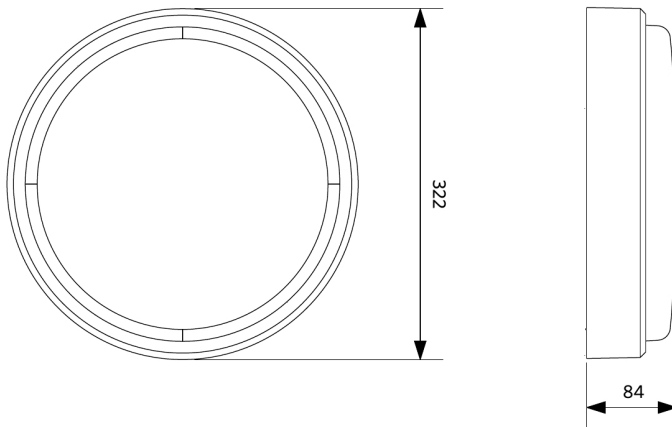
Condiciones de aplicación

Temperatura operativa	-30-+50°C
Temperatura de aplicación	+25°C
Entorno de almacenamiento	-30-+60°C

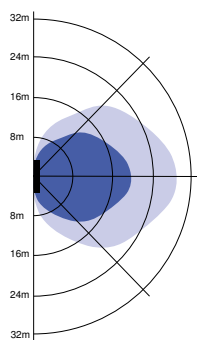


Esquema de dimensiones (mm)

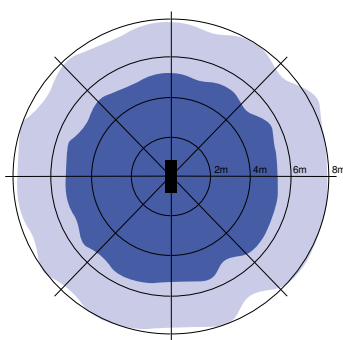
LEDWall-Mounted-P Rd300



Sensores de movimiento - Radio de detección



Instalación - De pared
Altura de instalación sugerida 1-4m



Instalación - De techo
Altura de instalación sugerida 2.5-10m

