



## Waterproof Classic Boîtier

- Boîtier étanche pour tubes LED TL (non inclus), combinaison parfaite avec les tubes OPPLE LED T8
- Options de câblage flexibles sur le côté et à l'arrière
- Solution d'avenir grâce à la facilité d'entretien et à l'évolutivité des lampes
- Équipé d'un câblage traversant de 3 x 1,5 mm<sup>2</sup>

IP65

IK08

## Caractéristiques

| Code d'article                          | Désignation d'article                 | Poids brut (kg/pc) |
|---|---------------------------------------|--------------------|
| <b>Housing (excluding light source)</b> |                                       |                    |
| 531001001900                            | LEDWaterproof-CLA Housing L600-T8-1x  | 0,37               |
| 531001002000                            | LEDWaterproof-CLA Housing L600-T8-2x  | 0,53               |
| 531001002100                            | LEDWaterproof-CLA Housing L1200-T8-1x | 0,67               |
| 531001002200                            | LEDWaterproof-CLA Housing L1200-T8-2x | 0,89               |
| 531001002300                            | LEDWaterproof-CLA Housing L1500-T8-1x | 0,89               |
| 531001002400                            | LEDWaterproof-CLA Housing L1500-T8-2x | 1,13               |


| Caractéristiques                        |                                       | Alimentation électrique      |                  |
|---|---------------------------------------|------------------------------|------------------|
| Angle de faisceau                       | 120°                                  | Fréquence                    | 50/60 Hz         |
| Couleur de finition                     | Gris RAL 7035                         | Tension AC                   | 220-240 V        |
| IP                                      | IP65                                  | DC input voltage             | Non              |
| IK                                      | IK08                                  | <b>Propriétés mécaniques</b> |                  |
| Facteur de puissance                    | ≥ 0,9                                 | Structure                    | Polycarbonate    |
| Diamètre de câble d'entrée              | 1mm <sup>2</sup> - 2,5mm <sup>2</sup> | UV resistant                 | Oui              |
| Câblage interne (mm <sup>2</sup> )      | 3x2,5                                 | Matériau optique             | Polycarbonate    |
| Diamètre maximal du câble d'entrée (mm) | 7-11,5 mm                             | Clips fixation plafond       | Acier inoxydable |

**5 ANS DE GARANTIE**




## Schéma de dimensions (mm)


LEDWaterproof-CLA Housing L600-T8-1x




LEDWaterproof-CLA Housing L600-T8-2x




LEDWaterproof-CLA Housing L1200-T8-1x




LEDWaterproof-CLA Housing L1200-T8-2x



LEDWaterproof-CLA Housing L1500-T8-1x



LEDWaterproof-CLA Housing L1500-T8-2x



## Possibilités de montage

