



**NIEUWE
VERSIES**



Inbouwspot Chiara

- NIEUW: 9W versie uitgerust met Triac-dimming en hoge CRI
- LED-inbouwspot met 25° kantelhoek
- Strakke lichtbundel door reflector met microfacetten
- Meervoudig schaduwrij licht voor professionele accentverlichting
- Verkrijgbaar in 2700K, 3000K en 4000K
- Universele inbouwdoorsnede van 68 mm
- IP44 aan de lichtuitstralende kant
- Verkrijgbaar in mat wit (WH) en geborsteld aluminium (AL)

Specificaties

Artikelcode	Artikelomschrijving	Equivalent (W)	Vermogen (W)	Lumen	Efficiëntie (lm/W)	CCT (K)	CRI	Gewicht (kg/st)
Statisch								
541003410800	LEDspotRA-Chiara-E 6W-827-36D-AL	Halogeen 35W	6	450	75	2700	> 80	0,09
541003414200	LEDspotRA-Chiara-E 6W-830-36D-AL	Halogeen 35W	6	450	75	3000	> 80	0,09
541003411000	LEDspotRA-Chiara-E 6W-840-36D-AL	Halogeen 35W	6	480	80	4000	> 80	0,09
541003410900	LEDspotRA-Chiara-E 6W-827-36D-WH	Halogeen 35W	6	450	75	2700	> 80	0,09
541003414300	LEDspotRA-Chiara-E 6W-830-36D-WH	Halogeen 35W	6	450	75	3000	> 80	0,09
541003411100	LEDspotRA-Chiara-E 6W-840-36D-WH	Halogeen 35W	6	480	80	4000	> 80	0,09
Dimmable (Triac)								
541003589000	LEDspotRA-Chiara-E 9W-DIM-927-36D-AL	Halogeen 50W	9	675	75	2700	> 90	0,12
541003589200	LEDspotRA-Chiara-E 9W-DIM-930-36D-AL	Halogeen 50W	9	675	75	3000	> 90	0,12
541003589400	LEDspotRA-Chiara-E 9W-DIM-940-36D-AL	Halogeen 50W	9	720	80	4000	> 90	0,12
541003589100	LEDspotRA-Chiara-E 9W-DIM-927-36D-WH	Halogeen 50W	9	675	75	2700	> 90	0,12
541003589300	LEDspotRA-Chiara-E 9W-DIM-930-36D-WH	Halogeen 50W	9	675	75	3000	> 90	0,12
541003589500	LEDspotRA-Chiara-E 9W-DIM-940-36D-WH	Halogeen 50W	9	720	80	4000	> 90	0,12

Accessoires



542098030700
Junction-Box-WH



821017003600
LEDSmart-BLE2-Relay-250W-DIM

5 JAAR GARANTIE



Technische specificaties	
Levensduur (L70)	50.000 u
Levensduur (L80)	30.000 u
Aan-/Uit-cycli	100.000
Kleurconsistentie (SDCM)	4
Dimbaarheid	On-Off / Triac
Bundelhoek	36°
Maximale kantelhoek	25°
Afwerking	Geborsteld Aluminium / Mat wit
IP voorzijde	IP44
IP-klasse achterzijde	IP20
Slagvastheid	IK02
Beschermingsklasse	II
Risicogroep (EN 62471)	RG1
Voorschakelapparaat inbegrepen	Ja
Gloeidraadtest	650°C
Verplaatsingsfactor	≥ 0.9

Elektrische aansluiting	
Frequentie	50/60 Hz
Nom. spanning	220-240 V
DC ingangsspanning	Zie catalogusbijlage Aansluitwaarden
230V Kabellengte	0.3 m

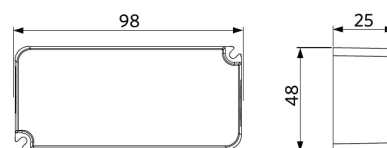
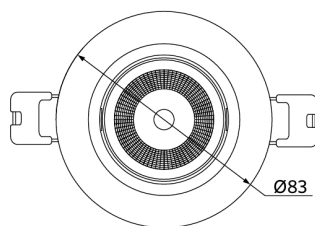
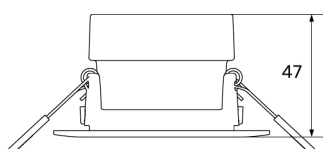
Materiaal eigenschappen	
Materiaal behuizing	Polycarbonaat
Materiaal optiek	Polycarbonaat

Toepassingscondities	
Bedrijfstemperatuur	-10-+40°C
Gebruikstemperatuur	+25°C
Opslagtemperatuur	-25-+50°C

Maatschets (mm)

LEDSpotRA-Chiara-E

LEDSpotRA-Chiara-E
Driver Dim



Tekening inbouwmaat (mm)

LEDSpotRA-Chiara-E
Ø68-74

