



Plafond-/wandarmatuur Wall-Mounted Performer

- Robuust, waterbestendig IP65 LED-armatuur met hoogwaardige impactbescherming (IK10)
- Goede integratie in architectuur, met comfortabele lichtverdeling
- MD-versies met 2-staps dimmen (beweging altijd noodzakelijk voor inschakelen armatuur)
- Eén armatuur met sensor (MD) kan tot 10 armaturen aansturen
- Leverbaar met 1 uur en 3 uur noodverlichting (EM1/EM3)
- Ingebouwde CCT-schakelaar voor kleurselectie (3000K-4000K)
- Ontworpen voor eenvoudige installatie en onderhoud met mogelijkheid tot 2,5mm² doorvoerbedrading
- Geschikt voor gebruik binnen en buiten



Specificaties

Artikelcode	Artikelomschrijving	Equivalent (W)	Vermogen (W)	Lumen	Efficiëntie (lm/W)	CCT (K)	Met sensor	Gewicht (kg/st)
1-10V								
543011000600	LEDWall-Mounted-P Rd300-15W	CFL 2x18W	15	1750	115	3000/4000	Nee	1,30
543011000400	LEDWall-Mounted-P Rd300-21W	CFL 2x26W	21	2550	120	3000/4000	Nee	1,32
Bewegingssensor, Daglicht sensor								
543011000500	LEDWall-Mounted-P Rd300-16W-MD	CFL 2x18W	16	1750	110	3000/4000	Ja	1,40
543011000300	LEDWall-Mounted-P Rd300-22W-MD	CFL 2x26W	22	2550	115	3000/4000	Ja	1,42
Noodversie 1 uur, 1-10V								
543011003600	LEDWall-Mounted-P Rd300-15W-EM1	CFL 2x18W	15	1750	115	3000/4000	Nee	1,48
543011003800	LEDWall-Mounted-P Rd300-21W-EM1	CFL 2x26W	21	2550	120	3000/4000	Nee	1,50
Noodversie 1 uur, Bewegingssensor, Daglicht sensor								
543011003700	LEDWall-Mounted-P Rd300-16W-MD-EM1	CFL 2x18W	16	1750	110	3000/4000	Ja	1,58
543011003900	LEDWall-Mounted-P Rd300-22W-MD-EM1	CFL 2x26W	22	2550	115	3000/4000	Ja	1,60
Noodversie 3 uur, 1-10V								
543011003200	LEDWall-Mounted-P Rd300-15W-EM3	CFL 2x18W	15	1750	115	3000/4000	Nee	1,78
543011003400	LEDWall-Mounted-P Rd300-21W-EM3	CFL 2x26W	21	2550	120	3000/4000	Nee	1,80
Noodversie 3 uur, Bewegingssensor, Daglicht sensor								
543011003300	LEDWall-Mounted-P Rd300-16W-MD-EM3	CFL 2x18W	16	1750	110	3000/4000	Ja	1,88
543011003500	LEDWall-Mounted-P Rd300-22W-MD-EM3	CFL 2x26W	22	2550	115	3000/4000	Ja	1,90

Accessoires



821017003000
LEDSmart-BLE2-10V-Converter

Technische specificaties	
Levensduur (L70)	50.000 u
Levensduur (L80)	30.000 u
Aan-/Uit-cycli	100.000
Kleurconsistentie (SDCM)	4
Dimbaarheid	1-10V
Sensor type	Bewegings- + Daglicht sensor (MD) / Geen sensor
Sensor technologie	Microwave (MW) / Geen sensor
Afwerking	Wit RAL9003
CRI	> 80
Beschermingsgraad (IP)	IP65
Slagvastheid	IK10
Beschermingsklasse	II
Risicogroep (EN 62471)	RG0
Voorschakelapparaat inbegrepen	Ja
Gloeidraadtest	850°C
Vermogensfactor	≥ 0,9

Elektrische aansluiting	
Frequentie	50/60 Hz
Nom. spanning	220-240 V
DC ingangsspanning	Zie catalogusbijlage Aansluitwaarden

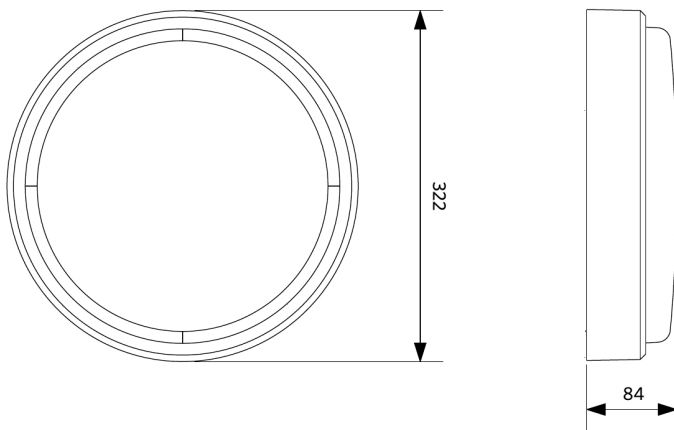
Materiaal eigenschappen	
Materiaal behuizing	Polycarbonaat
Materiaal optiek	Polycarbonaat

Toepassingscondities	
Bedrijfstemperatuur	-30-+50°C
Gebruikstemperatuur	+25°C
Opslagtemperatuur	-30-+60°C

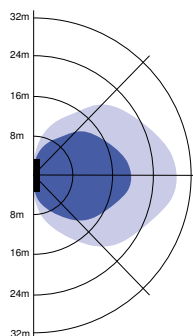


Maatschets (mm)

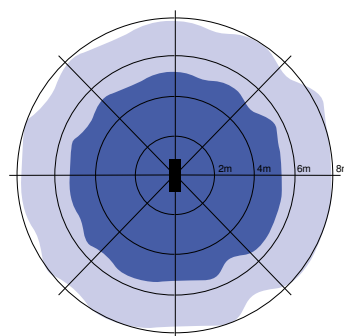
LEDWall-Mounted-P Rd300



Bewegingssensoren - Detectie bereik



Installatie - Muur montage
Aanbevolen installatie hoogte 1-4m



Installatie - Plafond montage
Aanbevolen installatie hoogte 2.5-10m

