



NOWOŚĆ

Oprawa szczelna Classic obudowa

- Wodoodporna obudowa do użytku z lampami LED TL (brak w zestawie), idealne połączenie z świetłówkami LED T8 OPPLE
- Elastyczne opcje okablowania z boku i z tyłu
- Przyszłościowe rozwiązanie dzięki możliwości serwisowania i modernizacji lamp
- Wyposażona w okablowanie przelotowe 3x 1,5 mm²

IP65

IK08

Dostępne wersje

Kod produktu	Opis produktu	Waga (kg/szt.)
Obudowa (bez źródła światła)		
531001001900	LEDWaterproof-CLA Housing L600-T8-1x	0,37
531001002000	LEDWaterproof-CLA Housing L600-T8-2x	0,53
531001002100	LEDWaterproof-CLA Housing L1200-T8-1x	0,67
531001002200	LEDWaterproof-CLA Housing L1200-T8-2x	0,89
531001002300	LEDWaterproof-CLA Housing L1500-T8-1x	0,89
531001002400	LEDWaterproof-CLA Housing L1500-T8-2x	1,13


Parametry techniczne		Zasilanie elektryczne	
Kąt świecenia	120°	Częstotliwość	50/60 Hz
Kolor wykończenia	Szary RAL 7035	Napięcie AC	220-240 V
IP	IP65	DC input voltage	Nie
IK	IK08	Wykonanie	
PF	≥ 0,9	Obudowa	Poliwęglan
Średnica przewodu wejściowego	1mm ² - 2.5mm ²	UV resistant	Tak
Przewody wewnętrzne (mm ²)	3x2.5	Optyka	Poliwęglan
Maks. średnica kabla wejściowego (mm)	7-11.5 mm	Klamry mocujące	Stal nierdzewna

5 LAT GWARANCJI


CE

Rysunki techniczne (mm)


LEDWaterproof-CLA Housing L600-T8-1x




LEDWaterproof-CLA Housing L600-T8-2x




LEDWaterproof-CLA Housing L1200-T8-1x




LEDWaterproof-CLA Housing L1200-T8-2x



LEDWaterproof-CLA Housing L1500-T8-1x



LEDWaterproof-CLA Housing L1500-T8-2x



Możliwości instalacji

