



**Panel Torino**

- Design-LED-Panel
- Geeignet für Büroanwendungen (UGR<19)
- Standardmäßig ausgestattet mit CCT-Schalter und CRI90
- Kompatibel mit Slim-Panel-Anbaukit als Zubehör



Achtung: nur Modul 600 x 600 mm






## Spezifikationen

Artikelnummer	Artikelbeschreibung	Max. Watt (W)	Leistung (W)	Lumen	Lichtausbeute (lm/W)	CCT (K)	Farbwiedergabeindex (CRI)	Gewicht (kg/st)
---------------	---------------------	---------------	--------------	-------	----------------------	---------	---------------------------	-----------------

Smart								
542003171700	LEDTorino-P Re295-32W-BLE2-930/940-U19	TL 2x36W	32	4000	125	3K/4K	> 90	3.9

Auf Anfrage erhältlich mit Wieland GST18 oder Wago WINSTA Steckverbindung, oder Schukostecker. Dali2 Ausführung kompatibel mit Zentralenbatterieanlagen laut der Norm EN 50172. BLE-Versionen in Aufbaurahmen können zu einer begrenzten BLE-Signalstärke führen.

## Zubehörteile

Aufbaurahmen		Einbaurahmen		
				
140055486 LEDPanelRc-SI Re300-Surface-Module-WH-CT	542098017700 LEDPanelRc2 Re300-Surface-Kit-WH	542098009800 LEDPanelRc Re300-Framework-WH	542098000800 LEDPanelRC-SI U19 EM-kit 1h	542098033000 LEDPanelRc-S-B2 Re298 Mounting-Springs

# Verpackungsinformationen

Artikel			Kasten			
Artikelnummer	Artikelbeschreibung	EU-HS-Code	Abmessungen (mm) (LxBxH)	Bruttogewicht (kg)	EAN	Stück/Karton
542003171700	LEDTorino-P Re295-32W-BLE2-930/940-U19	94051190	1217x320x46	4.32	6941491729398	1
140055486	LEDPanelRc-SI Re300-Surface-Module-WH-CT	94059900	1290x390x118	4.60	6956321879822	1
542098000800	LEDPanelRC-SI U19 EM-kit 1h	85044083	490x390x150	0.98	6941497702340	1
542098000900	LEDPanelRC-SI U19 EM-kit 3h	85044083	490x390x150	1.08	6941497702333	1
542098009800	LEDPanelRc Re300-Frame-WH	94059900	388x90x1290	1.93	6941497704047	1
542098017700	LEDPanelRc2 Re300-Surface-Kit-WH	94059900	1394x77x68	1.95	6941497720672	1
542098033000	LEDPanelRc-S-B2 Re298 Mounting-Springs	73209090	280x200x170	3.65	6941497740151	1

## Technische Daten

Lebensdauer (L70)	100.000 h
Lebensdauer (L80)	70.000 h
Lebensdauer (L90)	50.000 h
Ein-/Aus-Zyklen	100.000
Farbbeständigkeit (SDCM)	3
Steuerbar	BLE2
Abstrahlwinkel	90 °
Gehäusefarbe	Weiß RAL9003
RAL-Nummer	9003
UGR	19
Schutz vor Eindringen	IP20
Rückseite (IP)	
Schlagfestigkeit (IK)	IK02
Schutzklasse	II
Risikogruppe (EN 62471)	RG0
Mit Betriebsgerät	Ja
Glühdrahtprüfung	650 °C
Treiber Ausfallrate (bei 5.000 Stunden)	≤ 1 %
Leistungsfaktor	≥ 0,9

## Stromversorgung


Frequenz	50 - 60 Hz
Nennspannung	220 - 240 V
DC input voltage	Siehe Kataloganhang, Anschlußwerte und Gleichstromlichkeit (DC-fähig)

## Material

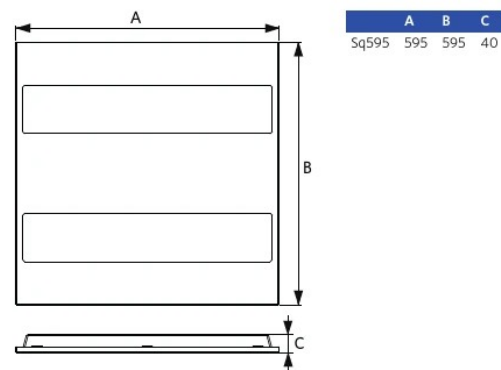
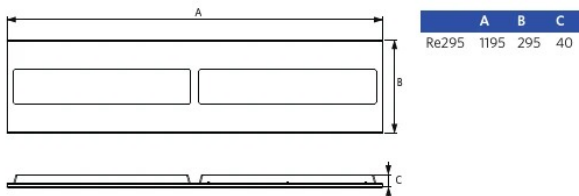
Werkstoff des Gehäuses	Stahl
Optisches Material	Polycarbonat

## Anwendungsmöglichkeiten

Betriebstemperatur	-10 - 45 °C
Anwendungstemperatur	25 °C
Lagertemperatur	-25 - 50 °C



# Produktmaße (mm)



# Bewegungssensoren



# Lichttechnische Daten

