



Downlight Performer G2 HG

- Downlight LED de haute qualité avec une efficacité améliorée jusqu'à 130 lm/W avec CRI90 pour toutes les versions
- Commutateur CCT intégré pour la sélection des couleurs (3000K-4000K)
- Concept unique de lentille optique avec réflecteur haute brillance (HG) et faible éblouissement
- Remplacement direct des downlights fluorescents compacts
- IP54 du côté de l'émission de lumière
- Fourni avec un film de protection afin de protéger l'optique contre la poussière et la saleté pendant l'installation



Spécifications

Code d'article	Désignation d'article	Équivalent à (W)	Power (W)	Lumens	Efficacité (lm/W)	UGR CCT (K)	Poids net (kg/pc)
DALI2							
540001388200	LEDDownlightHG-P2 Rd150-12W-DALI-930/940	CFL 1x18W	12	1440	120	19 3K/4K	0.38

Disponible sur demande avec Connecteur Wieland GST18 (-WL), Wago WINSTA ou Euro/Schuko. Versions DALI2 compatibles avec luminaire de secours sur source centrale selon la norme EN 50172.

Accessoires



140060646
LEDDownlightRc-P-HZ-
Adapter-150-175



542098000800
LEDPanelRC-SI U19 EM-kit
1h



542098000900
LEDPanelRC-SI U19 EM-kit
3h



542098030700
Junction-Box-WH

Info d'article et emballage

Code d'article			Box			
Code d'article	Désignation d'article	EU HS Code	Dimensions (mm) (LxlxH)	Poids brut (kg/pc)	EAN	pièce/boîte
540001388200	LEDDownlightHG-P2 Rd150-12W-DALI-930/940	94051190	176x176x75	0.63	6941491747613	1
140060646	LEDDownlightRc-P-HZ-Adapter-150-175	94059900	205x205x20	0.18	6956321894122	1
542098000800	LEDPanelRC-SI U19 EM-kit 1h	85044083	490x390x150	0.98	6941497702340	1
542098000900	LEDPanelRC-SI U19 EM-kit 3h	85044083	490x390x150	1.08	6941497702333	1
542098030700	Junction-Box-WH	85369010	44x104x36	0.06	6941408868684	1
540098018300	LEDDownlight-P-Surface-Module-Rd150	94051190	230x230x241	1.65	6941491749549	1

Caractéristiques

Durée de vie (L70)	100 000 h
Durée de vie (L80)	70 000 h
Cycles marche/arrêt	100 000
Cohérence des couleurs (SDCM)	4
Gradabilité	DALI2
Angle de faisceau	70 °
Couleur de finition	Blanc RAL9003
Numéro RAL	9003
IRC	> 90
Indice de protection côté utilisateur (IP)	IP54
Indice de protection partie encastrée (IP)	IP20
Résistance aux chocs (IK)	IK02
Classe de protection	II
Groupe de risque (EN 62471)	RG0 / RG1 (22W & 30W & 40W)
Driver inclus	Vrai
Essai au fil incandescent	650 °C
Taux de défaillance du driver (après 5 000 heures)	≤ 1 %
Facteur de puissance	≥ 0,9

Alimentation électrique

Fréquence	50 - 60 Hz
Tension AC	220 - 240 V
DC input voltage	Voir annexe du catalogue
Connection	Caractéristiques

Propriétés mécaniques

Structure	Aluminium
Matériel optique	Polycarbonate

Conditions d'application

Température de fonctionnement	-10 - 45 °C
Température d'application	25 °C
Environnement de stockage	-25 - 50 °C

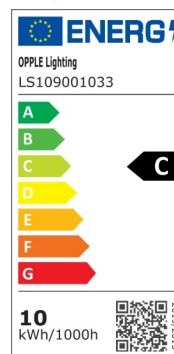
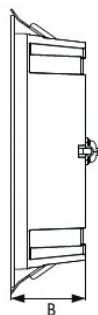
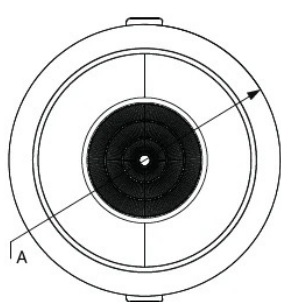
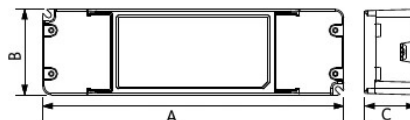


Schéma de dimensions (mm)

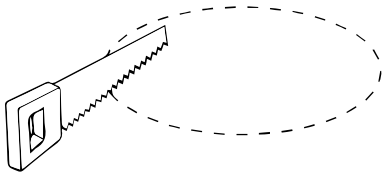


	A	B
Rd125	138	44
Rd150	173	51
Rd200	226	62

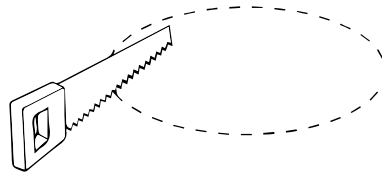


	A	B	C
On/Off	160	56	24
Dim	180	51	31

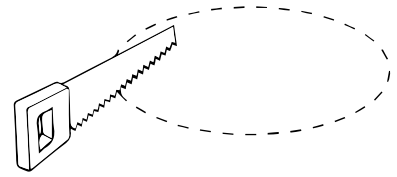
Schémas diamètre d'encastrement (mm)



Ø125



Ø150



Ø200

Données photométriques

