



Downlight Performer G2 Mw

- Downlight LED de alta qualidade com eficácia melhorada até 130 lm/W com CRI90 para todas as versões
- Interruptor CCT integrado para seleção de cor (3000K-4000K)
- Conceito único de lente ótica com refletor branco mate (MW) e baixo encandeamento
- Substituição direta de downlights fluorescentes compactos
- IP54 no lado da emissão de luz
- Fornecida com uma película de proteção para proteger a ótica contra o pó e a sujidade durante a instalação



Especificações

Código item	Descrição do item	Equivalente (W)	Potência (W)	Lúmen	Eficácia (lm/W)	UGR	CCT (K)	Peso Líquido (kg/peça)
Ligado-Desligado								
540001384200	LEDDownlightMW-P2 Rd200-22W-930/940	CFL 2x26W	22	2860	130	22	3K/4K	0.83

Disponível mediante pedido com: conector Wieland GST18 ou Wago WINSTA, ou ficha Euro/Schuko. As versões DALI2 são compatíveis com a iluminação central de emergência, de acordo com a EN 50172.

Acessórios



140060647
LEDDownlightRc-P-SI-E-
Adapter-200-225



140060648
LEDDownlightRc-P-SI-E-
Adapter-200-250



542098000800
LEDPanelIRC-SI U19 EM-kit
1h



542098000900
LEDPanelIRC-SI U19 EM-kit
3h



542098030700
Junction-Box-WH

Informações sobre produtos e embalagens

Item			Caixa			
Código item	Descrição do item	Código HS da UE	Dimensões (mm) (CxLxA)	Peso Bruto (kg/peça)	EAN	pc/caixa
540001384200	LEDDownlightMW-P2 Rd200-22W-930/940	94051190	229x246x75	0.92	6941491747323	1
140060647	LEDDownlightRc-P-SI-E-Adapter-200-225	94059900	255x255x20	0.23	6956321894139	1
140060648	LEDDownlightRc-P-SI-E-Adapter-200-250	94059900	280x280x20	0.20	6956321894146	1
542098000800	LEDPanelRC-SI U19 EM-kit 1h	85044083	490x390x150	0.98	6941497702340	1
542098000900	LEDPanelRC-SI U19 EM-kit 3h	85044083	490x390x150	1.08	6941497702333	1
542098030700	Junction-Box-WH	85369010	44x104x36	0.06	6941408868684	1
540098018400	LEDDownlight-P-Surface-Module-Rd200	94051190	280x280x241	2.00	6941491749556	1

Especificações Técnicas

Vida útil (L70)	100 000 h
Vida útil (L80)	70 000 h
Ciclos on/off	100 000
Mac Adam (SDCM)	4
Regulação	On-Off
Ângulo de abertura	70 °
Acabamento	Branco RAL9003
Número RAL	9003
IRC	> 90
Grau de proteção - Parte frontal (IP)	IP54
Grau de proteção - Parte embutida (IP)	IP20
Resistência ao impacto (IK)	IK02
Classe de proteção	II
Grupo de risco (EN 62471)	RG0 / RG1 (22W & 30W & 40W)
Com equipamento de controle	True
Ensaio do fio incandescente	650 °C
Taxa de falha do controlador (após 5,000 horas)	≤ 1 %
Fator de potência	≥ 0,9

Alimentação elétrica

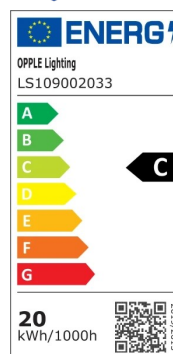
Frequência	50 - 60 Hz
Tensão nominal AC	220 - 240 V
Tensão de entrada CC	Ver anexo ao catálogo Especificações de ligação

Alimentação elétrica

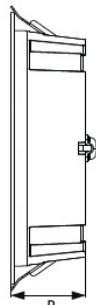
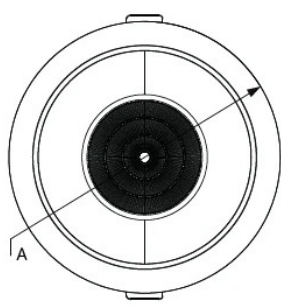
Material da estrutura	Alumínio
Material ótico	Policarbonato

Condições de aplicação

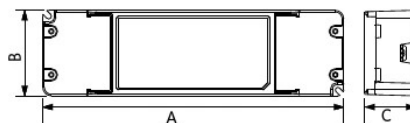
Temperatura de funcionamento	-10 - 45 °C
Temperatura de aplicação	25 °C
Temperatura de armazenamento	-25 - 50 °C



Dimensões (mm)

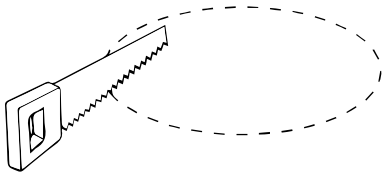


	A	B
Rd125	138	44
Rd150	173	51
Rd200	226	62

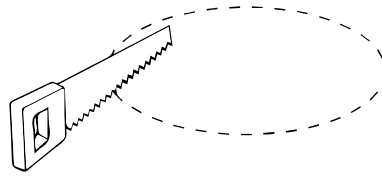


	A	B	C
On/Off	160	56	24
Dim	180	51	31

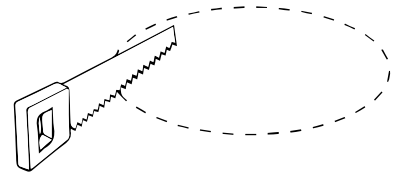
Dimensões de corte (mm)



Ø125



Ø150



Ø200

Dados fotométricos

