



Downlight Flex EcoMax

- Flexibele downlightoplossing voor opbouw- en inbouwmontage
- Groot bereik van plafondgatdiameters. Versie 16W: Ø65-205mm en 22W versie: Ø120-260mm
- 3 vermogensstanden in elke versie (10W/13W/16W & 16W/20W/22W)
- Geïntegreerde CCT schakelaar voor kleurkeuze (3000K-4000K)
- Verkrijgbaar in ronde en vierkante versies



Specificaties

Artikelcode	Artikelomschrijving	Equivalent (W)	Vermogen (W)	Lumen	Efficiëntie (lm/W)	CCT (K)	Totaalgewicht (kg)
Aan-Uit							
540001382700	LEDDownlightF-E Rd205-10/16W-830/840	CFL 1x26W	16	1680	105	3K/4K	0.46
540001382800	LEDDownlightF-E Rd260-16/22W-830/840	CFL 2x26W	22	2420	110	3K/4K	0.78
540001382900	LEDDownlightF-E Sq205-10/16W-830/840	CFL 1x26W	16	1600	100	3K/4K	0.5
540001383000	LEDDownlightF-E Sq260-16/22W-830/840	CFL 2x26W	22	2420	110	3K/4K	0.93

Verkrijgbaar op aanvraag met Wieland GST18- of WAGO WINSTA-connector of Euro-/Schuko-stekker.

Technische specificaties	
Levensduur (L70)	50,000 h
Levensduur (L80)	30,000 h
Aan-/Uit-cycli	100,000
Kleurconsistentie (SDCM)	4
Dimbaarheid	Aan-Uit
Bundelhoek	120°
Afwerking	Wit RAL9003
Kleurweergave index (CRI)	> 80
Beschermingsgraad (IP)	IP20
Slagvastheid (IK)	IK02
Beschermingsklasse	II
Risicogroep (EN 62471)	RG0
Voorschakelapparaat inbegrepen	Ja
Gloeidraadtest	650°C
Percentage uitval driver (na 5,000 uur)	< 1%
Vermogensfactor	> 0.9

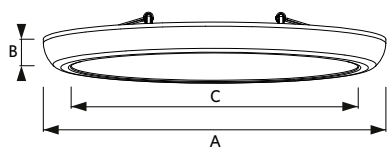
Elektrische voeding	
Frequentie	50 - 60 Hz
Nom. Spanning	220 - 240 V
DC ingangsspanning	Zie catalogusbijlage Aansluitwaarden

Mechanische eigenschappen	
Materiaal behuizing	Aluminium
Materiaal optiek	Polycarbonaat

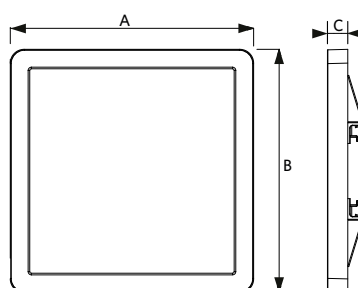
Omgevingsomstandigheden	
Bedrijfstemperatuur	-10 - 40°C
Gebruikstemperatuur	25°C
Opslagtemperatuur	-25 - 50°C



Maatschets (mm)

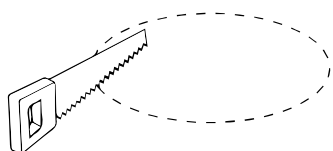


Type	A	B	C
Rd205	235	22	187
Rd260	300	25	252

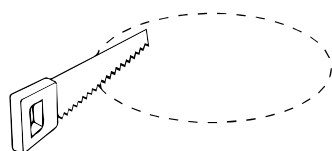


Type	A	B	C
Sq205	235	235	22
Sq260	300	300	25

Tekening inbouwmaat (mm)



Ø65-205



Ø120-260