



## Luminaria Espejo

- Luminarias para baño con elegante diseño
- Protección IP44, adecuada para instalación en baños
- Distintas longitudes disponibles
- Excelente uniformidad de iluminación
- Interruptor CCT integrado para selección de color (3000K-4000K)



## Especificaciones

Código artículo	Descripción de artículo	Equivalencia (W)	Potencia (W)	Lumen	Eficacia (lm/W)	CCT (K)	Ángulo del haz de luz	RAEE	Peso Neto (kg/pc)
On-Off									
521028002600	LEDLinear-Bali L600 8W-830/840-WH	TL 1x18W	8	960	120	3K/4K	160	0.08	0.59

## Información sobre el embalaje

Artículo			Caja			
Código artículo	Descripción de artículo	Código HS de la UE	Dimensiones (mm) (LxAnxAI)	Peso Bruto (kg/pc)	EAN	Pc/caja
521028002600	LEDLinear-Bali L600 8W-830/840-WH	94051190	620x97x66	0.78	6941491775098	1

### Especificaciones técnicas

Vida útil (L70)	50.000 h
Ciclos de encendido/apagado	100.000
Regulabilidad	On-Off
Color de la carcasa	Blanco RAL9003
IRC	> 80
Grado de protección (IP)	IP44
Grado de resistencia (IK)	IK02
Clase de protección	I
Grupo de riesgo (EN 62471)	RG0
Controlador incluido	Correcto
Prueba de hilo incandescente	750 °C
Tasa de fallo del controlador (con 5,000 horas)	≤ 1 %
Factor de potencia	≥ 0,9

### Suministro eléctrico

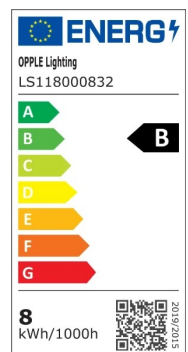
Frecuencia	50 - 60 Hz
Voltaje AC	220 - 240 V
voltaje de entrada CC	No

### Propiedades

Material de la carcasa	Plástico
Material óptico	Policarbonato

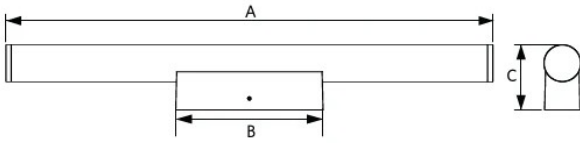
### Condiciones de aplicación

Temperatura operativa	-10 ~ 45 °C
Temperatura de aplicación	25 °C
Entorno de almacenamiento	-25 ~ 50 °C

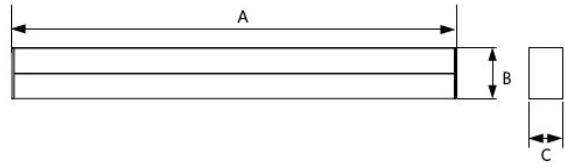


## Esquema de dimensiones (mm)

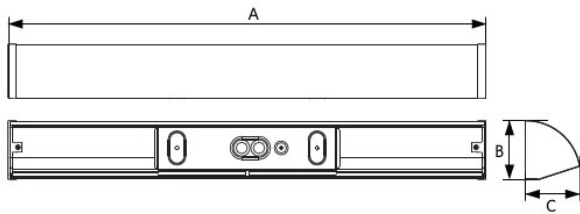
Ball	A	B	C
8W	600	182	82
12W	900	182	82



Type	A	B	C
12W	600	72	46
20W	900	72	46



Java	A	B	C
10W	580	72	66



## Datos fotométricos

