



Tira LED - IP20

- Gama completa de tiras LED
- Amplia gama de perfiles con varias opciones de color



Especificaciones

Código artículo	Descripción de artículo	Eficacia (lm/W)	CCT (K)	[LEDs per meter]	[Minimum cutting length]	[Power per meter]	[Lumen per meter]	RAEE	Peso Neto (kg/pc)
IP20									
806001008300	LEDStrip-E 14.4W-930-1800-IP20	110	3000	168	42	14.4	1730	0.08	0.1

Accesorios



806098002000
LEDStrip Profile-SF-15x15-
AL



806098002200
LEDStrip Profile-SF-17x7-
AL



806098002500
LEDStrip Profile-RC-15x15-
AL



806098002600
LEDStrip Profile-Corner-
18x18-AL



806098003000
LEDStrip Connector-SS-
IP20



806098003400
LEDStrip Wire-Connector-
SW-IP20



806098003800
LEDStrip Wire-Connector-
SS-IP20



806098004200
LEDStrip L-Connector-SS-
IP20



820009008100
LEDDriver 24V-120W



820009008200
LEDDriver 24V-160W



820009008300
LEDDriver 24V-240W



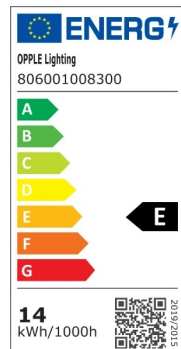
82002006300
LEDDriver 24V-150W-
DALI/10V/PWM



820002006400
LEDDriver 24V-240W-
DALI/10V/PWM

Información sobre el embalaje

Artículo			Caja			
Código artículo	Descripción de artículo	Código HS de la UE	Dimensiones (mm) (LxAnxAI)	Peso Bruto (kg/pc)	EAN	Pc/caja
806001008300	LEDStrip-E 14.4W-930-1800-IP20	94054239	200x180x14	0.16	6941491788517	1
806098002000	LEDStrip Profile-SF-15x15-AL	94059900	2050x33x33	0.20	6931783054406	1
806098002100	LEDStrip Profile-SF-15x15-BL	94059900	2050x33x33	0.20	6931783054413	1
806098002200	LEDStrip Profile-SF-17x7-AL	94059900	2050x33x33	0.20	6931783054420	1
806098002300	LEDStrip Profile-SF-17x7-BL	94059900	2050x33x33	0.20	6931783054437	1
806098002500	LEDStrip Profile-RC-15x15-AL	94059900	2050x33x33	0.20	6931783054451	1
806098002600	LEDStrip Profile-Corner-18x18-AL	94059900	2050x33x33	0.20	6931783054468	1
806098003000	LEDStrip Connector-SS-IP20	85444290	18x12x11	0.04	6931783054246	1
806098003400	LEDStrip Wire-Connector-SW-IP20	85444290	18x12x11	0.04	6931783054277	1
806098003800	LEDStrip Wire-Connector-SS-IP20	85444290	18x12x11	0.04	6931783054307	1
806098004200	LEDStrip L-Connector-SS-IP20	85444290	18x12x21	0.04	6931783054338	1
820009008100	LEDDriver 24V-120W	85369010	298x50x38	0.23	6941491787398	1
820009008200	LEDDriver 24V-160W	85369010	298x50x38	0.28	6941491787404	1
820009008300	LEDDriver 24V-240W	85369010	335x50x38	0.28	6941491787411	1
820002006300	LEDDriver 24V-150W-DALI/10V/PWM	85369010	301x46x37	0.44	6941491788210	1
820002006400	LEDDriver 24V-240W-DALI/10V/PWM	85369010	366x46x37	0.63	6941491788227	1
820002006600	LEDDriver 24V-150W-DALI-IP67	85369010	310x82x27	0.83	6941491788241	1
820002006700	LEDDriver 24V-240W-DALI-IP67	85369010	290x85x31	1.08	6941491788258	1
820003004000	LEDDriver 24V-150W-10V/PWM-IP67	85369010	310x82x27	0.85	6941491788272	1
820003004100	LEDDriver 24V-240W-10V/PWM-IP67	85369010	290x85x31	1.08	6941491788289	1



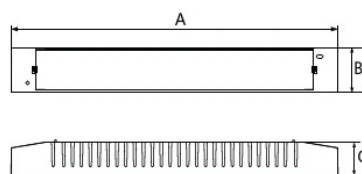
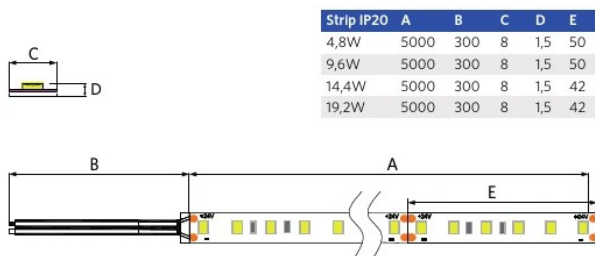
Especificaciones técnicas	
Vida útil (L70)	50.000
Regulabilidad	DALI2 / 1-10V / PWM
IRC	> 90
Grado de protección (IP)	IP20
Grupo de riesgo (EN 62471)	RGO
Controlador incluido	Falso

Suministro eléctrico	
Frecuencia	50 - 60
Voltaje AC	220 - 240

Propiedades	
[Length]	5000

Condiciones de aplicación	
Temperatura operativa	-10 ~ 45 °C
Temperatura de aplicación	25 °C
Entorno de almacenamiento	-25 ~ 50 °C

Esquema de dimensiones (mm)



IP20 Driver	A	B	C
36W	172	45	32
40W	185	42,5	28,5
60W	202	45	32
75W	295	40	32
120W	260	45	32
150W	295	40	31
160W	260	45	32
240W	310	50	32