



Slim Panel Basic G4

- Kosteneffektive LED Slim Panel-Familie, einschließlich Versionen für Büros (UGR < 19)
- Verbesserte Effizienz bis zu 130 lm/W
- Ersatz für herkömmliche 4x18W oder 2x36W Leuchten
- Einbaurahmen und Aufbaumodul-Kit als Zubehör erhältlich
- Geeignet für Einbau- und Pendelanwendungen



Spezifikationen

Artikelnummer	Artikelbeschreibung	Max. Watt (W)	Leistung (W)	Lumen (lm)	Lichtausbeute (lm/W)	UGR CCT (K)	Nettogewicht (kg/st)
Ein-Aus							
542016014500	LEDPanelS-B4 Re295-23/34W-840	TL 2x36W	23 - 34	2990 - 4420	130	22 4000	2.1

Auf Anfrage erhältlich mit Wieland GST18 oder Wago WINSTA Steckverbindung, oder Schukostecker. DALI2 Ausführung kompatibel mit Zentralenbatterieanlagen laut der Norm EN 50172.

Ein Panel mit PIR-Sensor kann bis zu 4 zusätzliche Panels steuern

Zubehörteile

Recessed Mounting Frame

Surface Mounting Frame



542098009800
LEDPanelRc Re300-Frame-
WH

542098017700
LEDPanelRc2 Re300-
Surface-Kit-WH



140060852
LEDFixture-Ceiling-Cable-
Kit-0.5m



542098033000
LEDPanelRc-S-B2 Re298
Mounting-Springs



542098045500
LEDPanelS-P Suspension-
Kit-G6&G7

Verpackungsinformationen

Artikel			Kasten			
Artikelnummer	Artikelbeschreibung	EU-HS-Code	Abmessungen (mm) (LxBxH)	Bruttogewicht (kg/st)	EAN	Stück/Karton
542016014500	LEDPanelS-B4 Re295-23/34W-840	94051190	1260x303x40	2.48	6937209604330	1
140060852	LEDFixture-Ceiling-Cable-Kit-0.5m	73121020	510x100x11	0.40	6956321895266	1
542098000900	LEDPanelRC-SI U19 EM-kit 3h	85044083	490x390x150	1.08	6941497702333	1
542098009800	LEDPanelRc Re300-Frame-WH	94059900	1290x388x90	1.93	6941497704047	1
542098017700	LEDPanelRc2 Re300-Surface-Kit-WH	94059900	1394x312x68	1.95	6941497720672	1
542098030700	Junction-Box-WH	85369010	44x104x36	0.06	6941408868684	1
542098033000	LEDPanelRc-S-B2 Re298 Mounting-Springs	73209090	280x200x170	3.65	6941497740151	1
542098045500	LEDPanelS-P Suspension-Kit-G6&G7	73121020	61x130x130	0.22	6941497784773	1

Technische Daten

Lebensdauer (L70)	70.000 h
Lebensdauer (L80)	50.000 h
Ein-/Aus-Zyklen	100.000
Farbbeständigkeit (SDCM)	3
Steuerbar	Ein-Aus
Gehäusefarbe	Weiß RAL9003
RAL-Nummer	9003
Farbwiedergabeindex (CRI)	> 80
Schutzart (IP)	IP40
Schlagfestigkeit (IK)	IK03
Schutzklasse	II
Risikogruppe (EN 62471)	RG0
Mit Betriebsgerät	Ja
Glühdrahtprüfung	650 °C
Treiber Ausfallrate (bei 5,000 Stunden)	≤ 1 %
Leistungsfaktor	≥ 0,9

Stromversorgung

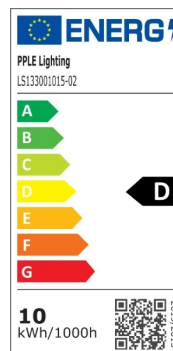
Frequenz	50 - 60 Hz
Nennspannung	220 - 240 V
DC input voltage	Anschluss-Spezifikationen siehe Kataloganhang

Material

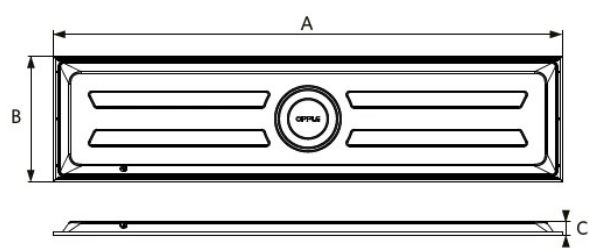
Gehäusematerial	Aluminium
Cover Material	Polystyrol

Anwendungsmöglichkeiten

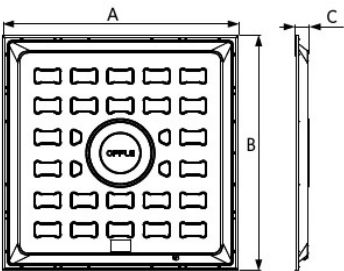
Betriebstemperatur	-10 ~ 45 °C
Anwendungstemperatur	25 °C
Lagertemperatur	-25 ~ 50 °C



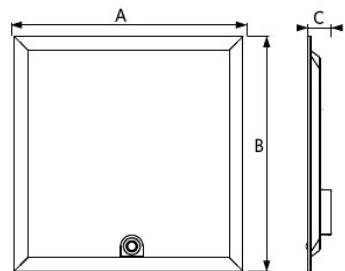
Produktmaße (mm)



Type	A	B	C
Re295	1195	295	32



Type	A	B	C
Sq595	595	595	32
Sq620	620	620	34



Type	A	B	C
Sq595	595	595	67
Sq620	620	620	67

Lichttechnische Daten

